


## ภาคผนวก ข-13

---

Action Plan กรณีผลการวิเคราะห์คุณภาพน้ำเสีย  
ไม่อยู่ในเกณฑ์มาตรฐาน

| รายการที่. | รายละเอียด   | ผลกระทบ   | วิธีการแก้ไข   | ระยะเวลาการแก้ไข | ผลการทดสอบ  | หมายเหตุ   |
|------------|--|---|--|------------------|---|--|
| 1          | สาเหตุของผลวิเคราะห์คุณภาพน้ำเสียไม่อยู่ในเกณฑ์มาตรฐานกำหนด  |   |  |                  |   |  |
|            | <p>1.1 Submersible Pump ( Aerator Pump, Return Pump) ชำรุดไม่สามารถใช้งานได้สาเหตุเนื่องจาก</p>  <p>ตรวจสอบพบระยะคิดที่ตัวใบพัด Pump เติบ เติบหนักทำ ความ ระยะ, เติบหนักไม่ถูกพื้น, เติบไม่</p> | ปริมาณ Oxygen ไม่เพียงพอต่อการนำไปใช้ย่อยสารอินทรีย์ในน้ำเสีย ส่งผลให้ค่า TDS สูง และมีตะกอนลอยสะสม | <p>นำ Pump ออกไป Overhaul</p> <ul style="list-style-type: none"> <li>- พั่นชุดลวดใหม่</li> <li>- เปลี่ยนลูกปืน</li> <li>- เปลี่ยน Mechanical Seal</li> <li>- เปลี่ยน O-Ring</li> <li>- เปลี่ยนสายไฟ</li> <li>- เปลี่ยนน้ำมันเครื่อง</li> <li>- กลึงปลอกลูกปืน หน้า-หลัง</li> </ul> | 15-20 วัน        | Equipmemt Testing Report (Pump or Control system) | <p>1. ขอความร่วมมือผู้ใช้งานไม่ทิ้งเศษผ้า, เศษขยะแข็ง, หรือเศษขยะอื่นๆที่ Pump ไม่สามารถตัดได้</p> <p>2. ผลการวัดน้ำหลังดำเนินการแก้ไข อ้างอิงจากผลการวัดน้ำในรอบถัดไป</p> |
|            | 1.2 การทิ้งน้ำที่มีค่าสารละลายสูงจากผู้ใช้งาน เช่น สารเคมีที่ชักล้าง หรือการล้างรถไฟในโรงซ่อมบำรุง   | ส่งผลให้ค่า TDS และค่า TKN สูง  | แจ้งผู้ใช้งานงดทิ้งน้ำทิ้งที่เกิดจากการชักล้างโดยให้ทิ้งน้ำชักล้างลงราง Gutter และเติมน้ำประปาเพื่อเจือจางสารชักล้าง   | -                | Analysis Report                                   | แจ้งผู้ใช้งานให้ทิ้งน้ำชักล้างลงราง Gutter และเติมน้ำประปาเพื่อเจือจางสารชักล้าง   |
|            | 1.3 มีกากอุจจาระ/ไขมันสะสมมาก/ตะกอนลอยมาก  | ส่งผลให้ค่า TDS และค่า Sulfide สูง  | จัดจ้างบริษัทสูบลไปกำจัด และเติมเชื้อจุลินทรีย์หลังสูบ   | 1-2 วัน          | Analysis Report                                   | ต้องทำการขอ Work Perit   |

## ภาคผนวก ข-14

---

### Checklist การตัดไขมันออกจากถัง Grease Trap

## แบบฟอร์มบันทึกการทำความสะอาดถังดักไขมัน

สถานที่: ศาลกวนิมประจำเดือน: กรกฎาคม ๒๕๖๒

| วันที่ปฏิบัติงาน | ปริมาณขยะไขมัน (ลิตร) | ผู้ปฏิบัติงาน | ผู้ตรวจสอบ |
|------------------|-----------------------|---------------|------------|
| 31               | 15 ลิตร               |               |            |
|                  |                       |               |            |
|                  |                       |               |            |
|                  |                       |               |            |
|                  |                       |               |            |
|                  |                       |               |            |
|                  |                       |               |            |
|                  |                       |               |            |
|                  |                       |               |            |
|                  |                       |               |            |
|                  |                       |               |            |
|                  |                       |               |            |
|                  |                       |               |            |
|                  |                       |               |            |
|                  |                       |               |            |
|                  |                       |               |            |
|                  |                       |               |            |
|                  |                       |               |            |
|                  |                       |               |            |
|                  |                       |               |            |
|                  |                       |               |            |

- ข้อควรระวัง: 1. กรุณาปฏิบัติตามขั้นตอนการทำความสะอาดถังดักไขมันอย่างเคร่งครัด  
 2. ปริมาณขยะไขมันให้วัดโดยการตวง หน่วยวัดปริมาตรเป็นลิตร  
 3. กรุณาตรวจสอบความสมบูรณ์, รอยรั่วของถังที่ใส่ขยะไขมันทุกครั้ง และปิดมิดถังไม่ให้มีการรั่วไหลได้

## แบบฟอร์มบันทึกการทำความสะอาดถังดักไขมัน

สถานที่: บ้านก้นขาวประจำเดือน: กรกฎาคม ๒๕๖๒

| วันที่ปฏิบัติงาน | ปริมาณขยะไขมัน (ลิตร) | ผู้ปฏิบัติงาน | ผู้ตรวจสอบ |
|------------------|-----------------------|---------------|------------|
| 1                | 10                    | สิตร          |            |
| 2                | 10                    | สิตร          |            |
| 3                | 10                    | สิตร          |            |
| 4                | 10                    | สิตร          |            |
| 5                | 10                    | สิตร          |            |
| 6                | 10                    | สิตร          |            |
| 7                | 10                    | สิตร          |            |
| 8                | 10                    | สิตร          |            |
| 9                | 10                    | สิตร          |            |
| 10               | 10                    | สิตร          |            |
| 11               | 10                    | สิตร          |            |
| 12               | 10                    | สิตร          |            |
| 13               | 10                    | สิตร          |            |
| 14               | 10                    | สิตร          |            |
| 15               | 10                    | สิตร          |            |

- ข้อควรระวัง: 1. กรุณาปฏิบัติตามขั้นตอนการทำความสะอาดถังดักไขมันอย่างเคร่งครัด  
 2. ปริมาณขยะไขมันให้วัดโดยการตวง หน่วยวัดปริมาตรเป็นลิตร  
 3. กรุณาตรวจสอบความสมบูรณ์, รอยรั่วของถังที่ใส่ขยะไขมันทุกครั้ง และปิดมิดถังไม่ให้มีการรั่วไหลได้



## แบบฟอร์มบันทึกการทำความสะอาดถังดักไขมัน

สถานที่: ศาลากลาง ประจำเดือน: กรกฎาคม

| วันที่ปฏิบัติงาน | ปริมาณขยะไขมัน (ลิตร) | ผู้ปฏิบัติงาน | ผู้ตรวจสอบ |
|------------------|-----------------------|---------------|------------|
| 1                | 15 ลิตร               |               |            |
| 2                | 15 ลิตร               |               |            |
| 3                | 15 ลิตร               |               |            |
| 4                | 15 ลิตร               |               |            |
| 5                | 15 ลิตร               |               |            |
| 6                | 15 ลิตร               |               |            |
| 7                | 15 ลิตร               |               |            |
| 8                | 15 ลิตร               |               |            |
| 9                | 15 ลิตร               |               |            |
| 10               | 15 ลิตร               |               |            |
| 11               | 15 ลิตร               |               |            |
| 12               | 15 ลิตร               |               |            |
| 13               | 15 ลิตร               |               |            |
| 14               | 15 ลิตร               |               |            |
| 15               | 15 ลิตร               |               |            |

- ข้อควรระวัง: 1. กรุณาปฏิบัติตามขั้นตอนการทำความสะอาดถังดักไขมันอย่างเคร่งครัด  
 2. ปริมาณขยะไขมันให้วัดโดยการตวง หน่วยวัดปริมาตรเป็นลิตร  
 3. กรุณาตรวจสอบความสมบูรณ์, รอยรั่วของถังที่ใส่ขยะไขมันทุกครั้ง และปิดมิดถังไม่ให้มีการรั่วไหลได้

## แบบฟอร์มบันทึกการทำความสะอาดถังดักไขมัน

สถานที่: ศาลากลาง ประจำเดือน: กรกฎาคม

| วันที่ปฏิบัติงาน | ปริมาณขยะไขมัน (ลิตร) | ผู้ปฏิบัติงาน | ผู้ตรวจสอบ |
|------------------|-----------------------|---------------|------------|
| 16               | 15 ลิตร               |               |            |
| 17               | 15 ลิตร               |               |            |
| 18               | 15 ลิตร               |               |            |
| 19               | 15 ลิตร               |               |            |
| 20               | 15 ลิตร               |               |            |
| 21               | 15 ลิตร               |               |            |
| 22               | 15 ลิตร               |               |            |
| 23               | 15 ลิตร               |               |            |
| 24               | 15 ลิตร               |               |            |
| 25               | 15 ลิตร               |               |            |
| 26               | 15 ลิตร               |               |            |
| 27               | 15 ลิตร               |               |            |
| 28               | 15 ลิตร               |               |            |
| 29               | 15 ลิตร               |               |            |
| 30               | 15 ลิตร               |               |            |

- ข้อควรระวัง: 1. กรุณาปฏิบัติตามขั้นตอนการทำความสะอาดถังดักไขมันอย่างเคร่งครัด  
 2. ปริมาณขยะไขมันให้วัดโดยการตวง หน่วยวัดปริมาตรเป็นลิตร  
 3. กรุณาตรวจสอบความสมบูรณ์, รอยรั่วของถังที่ใส่ขยะไขมันทุกครั้ง และปิดมิดถังไม่ให้มีการรั่วไหลได้

แบบฟอร์มบันทึกการทำความสะอาดถังดักไขมัน

สถานที่: บ้านทมิฬ ประจำเดือน: พฤศจิกายน

| วันที่ปฏิบัติงาน | ปริมาณขยะไขมัน (ลิตร) | ผู้ปฏิบัติงาน | ผู้ตรวจสอบ |
|------------------|-----------------------|---------------|------------|
| 16               | 15                    | พิศอรุณ       |            |
| 17               | 15                    | พิศอรุณ       |            |
| 18               | 15                    | พิศอรุณ       |            |
| 19               | 15                    | พิศอรุณ       |            |
| 20               | 15                    | พิศอรุณ       |            |
| 21               | 15                    | พิศอรุณ       |            |
| 22               | 15                    | พิศอรุณ       |            |
| 23               | 15                    | พิศอรุณ       |            |
| 24               | 15                    | พิศอรุณ       |            |
| 25               | 15                    | พิศอรุณ       |            |
| 26               | 15                    | พิศอรุณ       |            |
| 27               | 15                    | พิศอรุณ       |            |
| 28               | 15                    | พิศอรุณ       |            |
| 29               | 15                    | พิศอรุณ       |            |
| 30               | 15                    | พิศอรุณ       |            |

- ข้อควรระวัง: 1. กรุณาปฏิบัติตามขั้นตอนการให้ความสะดวกดังต่อไปนี้อย่างเคร่งครัด
2. ปริมาณไขมันให้วัดโดยการตวง หน่วยวัดปริมาณเป็นลิตร
3. กรุณาตรวจสอบความสมบูรณ์, ระยะช่วงเวลาที่ใส่ไขมันทุกครั้ง และวัดมวลตัวไปให้มีการรับในสัปดาห์

แบบฟอร์มบันทึกการทำความสะอาดถังดักไขมัน

สถานที่: บ้านทิมข้าว ประจำเดือน: กรกฎาคม

[illegible]

- ข้อควรระวัง: 1. กรุณาปฏิบัติตามขั้นตอนการทำความสะอาดถังโซลโนอย่างเคร่งครัด  
2. ปริมาณขยะโซลโนให้วัดโดยการตวง หน่วยวัดปริมาตรเป็นลิตร  
3. กรุณาตรวจสอบความสมบูรณ์, รอยรั่วของถังใส่ขยะโซลโนทุกครั้ง และปิดถังในทันทีถ้ารั่วไหลได้

## แบบฟอร์มบันทึกการทำความสะดวกถังดักไขมัน

สถานที่: วัดหลวง ประจำเดือน: กรกฎาคม

| วันที่ปฏิบัติงาน | ปริมาณขยะไขมัน (ลิตร) | ผู้ปฏิบัติงาน | ผู้ตรวจสอบ |
|------------------|-----------------------|---------------|------------|
| 1                | 15                    | จิตกร         |            |
| 2                | 15                    | จิตกร         |            |
| 3                | 15                    | จิตกร         |            |
| 4                | 15                    | จิตกร         |            |
| 5                | 15                    | จิตกร         |            |
| 6                | 15                    | จิตกร         |            |
| 7                | 15                    | จิตกร         |            |
| 8                | 15                    | จิตกร         |            |
| 9                | 15                    | จิตกร         |            |
| 10               | 15                    | จิตกร         |            |
| 11               | 15                    | จิตกร         |            |
| 12               | 15                    | จิตกร         |            |
| 13               | 15                    | จิตกร         |            |
| 14               | 15                    | จิตกร         |            |
| 15               | 15                    | จิตกร         |            |

- ข้อควรระวัง: 1. กรุณาปฏิบัติตามขั้นตอนการทำความสะดวกถังดักไขมันอย่างเคร่งครัด  
 2. ปริมาณขยะไขมันให้วัดโดยการตวง หน่วยวัดปริมาณเป็นลิตร  
 3. กรุณาตรวจสอบความสมบูรณ์, รอยรั่วของถังที่ใส่ขยะไขมันทุกครั้ง และปิดมิดถังไม่ให้มีอากาศรั่วไหลได้

## แบบฟอร์มบันทึกการทำความสะดวกถังดักไขมัน

สถานที่: วัดหลวง ประจำเดือน: กรกฎาคม

| วันที่ปฏิบัติงาน | ปริมาณขยะไขมัน (ลิตร) | ผู้ปฏิบัติงาน | ผู้ตรวจสอบ |
|------------------|-----------------------|---------------|------------|
| 16               | 15                    | จิตกร         |            |
| 17               | 15                    | จิตกร         |            |
| 18               | 15                    | จิตกร         |            |
| 19               | 15                    | จิตกร         |            |
| 20               | 15                    | จิตกร         |            |
| 21               | 15                    | จิตกร         |            |
| 22               | 15                    | จิตกร         |            |
| 23               | 15                    | จิตกร         |            |
| 24               | 15                    | จิตกร         |            |
| 25               | 15                    | จิตกร         |            |
| 26               | 15                    | จิตกร         |            |
| 27               | 15                    | จิตกร         |            |
| 28               | 15                    | จิตกร         |            |
| 29               | 15                    | จิตกร         |            |
| 30               | 15                    | จิตกร         |            |

- ข้อควรระวัง: 1. กรุณาปฏิบัติตามขั้นตอนการทำความสะดวกถังดักไขมันอย่างเคร่งครัด  
 2. ปริมาณขยะไขมันให้วัดโดยการตวง หน่วยวัดปริมาณเป็นลิตร  
 3. กรุณาตรวจสอบความสมบูรณ์, รอยรั่วของถังที่ใส่ขยะไขมันทุกครั้ง และปิดมิดถังไม่ให้มีอากาศรั่วไหลได้

สถานที่: จังหวัดฉะเชิงเทรา ประจำเดือน: กรกฎาคม

ข้อควรระวัง: 1. กรุณาปฏิบัติตามขั้นตอนการทำความสะอาดดังได้บอกไว้อย่างเคร่งครัด  
2. ปริมาณระยะไขมันให้วัดโดยการตวง หน่วยวัดปริมาตรเป็นลิตร  
3. กรุณาตรวจสอบความสมบูรณ์, รอยร้าวของถุงที่ใส่ระยะไขมันทุกครั้ง และปิดมิดถุงไม่ให้มีการรั่วไหลได้

สถานที่: RKH ประจำเดือน: 0.9

ควรระวัง: 1. กรุณาปฏิบัติตามขั้นตอนการทำความสะอาดดังกล่าวอย่างเคร่งครัด  
2. ปริมาณขยะไขมันให้วัดโดยการตวง หน่วยวัดปริมาตรเป็นลิตร  
3. กรุณาตรวจสอบความสมบูรณ์, ระยะเวลาของถังใส่ขยะไขมันทุกครั้ง และปิดมิดถังไม่ให้มีการรั่วไหลได้

## แบบฟอร์มบันทึกการทำความสะดวกอัดถังดักไขมัน

สถานที่: RKH ประจำเดือน: ก.ก

| วันที่ปฏิบัติงาน | ปริมาณขยะไขมัน (ลิตร) | ผู้ปฏิบัติงาน | ผู้ตรวจสอบ |
|------------------|-----------------------|---------------|------------|
| 16               | 15                    |               |            |
| 17               | 15                    |               |            |
| 18               | 15                    |               |            |
| 19               | 15                    |               |            |
| 20               | 15                    |               |            |
| 21               | 15                    |               |            |
| 22               | 15                    |               |            |
| 23               | 15.5                  |               |            |
| 24               | 15                    |               |            |
| 25               | 15                    |               |            |
| 26               | 15                    |               |            |
| 27               | 15                    |               |            |
| 28               | 15                    |               |            |
| 29               | 15                    |               |            |
| 30               | 15                    |               |            |

- ข้อควรระวัง: 1. กรุณาปฏิบัติตามขั้นตอนการทำความสะดวกอัดถังดักไขมันอย่างเคร่งครัด  
 2. ปริมาณขยะไขมันให้วัดโดยการตวง หน่วยวัดปริมาตรเป็นลิตร  
 3. กรุณาตรวจสอบความสมบูรณ์, รอยรั่วของถังที่ใส่ขยะไขมันทุกครั้ง และปิดมิดถังไม่ให้มีกลิ่นรั่วไหลได้

## แบบฟอร์มบันทึกการทำความสะดวกอัดถังดักไขมัน

สถานที่: RKH ประจำเดือน: ก.ก

| วันที่ปฏิบัติงาน | ปริมาณขยะไขมัน (ลิตร) | ผู้ปฏิบัติงาน | ผู้ตรวจสอบ |
|------------------|-----------------------|---------------|------------|
| 31               | 15                    |               |            |
|                  |                       |               |            |
|                  |                       |               |            |
|                  |                       |               |            |
|                  |                       |               |            |
|                  |                       |               |            |
|                  |                       |               |            |
|                  |                       |               |            |
|                  |                       |               |            |
|                  |                       |               |            |
|                  |                       |               |            |
|                  |                       |               |            |
|                  |                       |               |            |
|                  |                       |               |            |
|                  |                       |               |            |

- ข้อควรระวัง: 1. กรุณาปฏิบัติตามขั้นตอนการทำความสะดวกอัดถังดักไขมันอย่างเคร่งครัด  
 2. ปริมาณขยะไขมันให้วัดโดยการตวง หน่วยวัดปริมาตรเป็นลิตร  
 3. กรุณาตรวจสอบความสมบูรณ์, รอยรั่วของถังที่ใส่ขยะไขมันทุกครั้ง และปิดมิดถังไม่ให้มีกลิ่นรั่วไหลได้

## แบบฟอร์มบันทึกการทำความสะอาดถังดักไขมัน

สถานที่: วัดป่าไร่ อ.กบินทร์บุรี ประจำเดือน: กุมภาพันธ์

| วันที่ปฏิบัติงาน | ปริมาณขยะไขมัน (ลิตร) | ผู้ปฏิบัติงาน | ผู้ตรวจสอบ |
|------------------|-----------------------|---------------|------------|
| 1/2/66           | 15                    |               |            |
| 2/2/66           | 14.5                  |               |            |
| 3/2/66           | 15                    |               |            |
| 4/2/66           | 14                    |               |            |
| 5/2/66           | 15                    |               |            |
| 6/2/66           | 14.5                  |               |            |
| 7/2/66           | 14                    |               |            |
| 8/2/66           | 14                    |               |            |
| 9/2/66           | 15                    |               |            |
| 10/2/66          | 14.5                  |               |            |
| 11/2/66          | 15                    |               |            |
| 12/2/66          | 16                    |               |            |
| 13/2/66          | 15                    |               |            |
| 14/2/66          | 14.5                  |               |            |
| 15/2/66          | 14                    |               |            |

- ข้อควรระวัง: 1. กรุณาปฏิบัติตามขั้นตอนการทำความสะอาดถังดักไขมันอย่างเคร่งครัด  
 2. ปริมาณขยะไขมันให้วัดโดยการตวง หน่วยวัดปริมาณเป็นลิตร  
 3. กรุณาตรวจสอบความสมบูรณ์, รอยรั่วของถังที่ใส่ขยะไขมันทุกครั้ง และปิดมิดถังไม่ให้มีการรั่วไหลได้

## แบบฟอร์มบันทึกการทำความสะอาดถังดักไขมัน

สถานที่: วัดป่าไร่ อ.กบินทร์บุรี ประจำเดือน: กุมภาพันธ์

| วันที่ปฏิบัติงาน | ปริมาณขยะไขมัน (ลิตร) | ผู้ปฏิบัติงาน | ผู้ตรวจสอบ |
|------------------|-----------------------|---------------|------------|
| 16/2/66          | 14.5                  |               |            |
| 17/2/66          | 15                    |               |            |
| 18/2/66          | 14                    |               |            |
| 19/2/66          | 15                    |               |            |
| 20/2/66          | 14.5                  |               |            |
| 21/2/66          | 14                    |               |            |
| 22/2/66          | 15                    |               |            |
| 23/2/66          | 14.5                  |               |            |
| 24/2/66          | 14                    |               |            |
| 25/2/66          | 15                    |               |            |
| 26/2/66          | 14                    |               |            |
| 27/2/66          | 15                    |               |            |
| 28/2/66          | 14.5                  |               |            |
| 29/2/66          | 15                    |               |            |
| 30/2/66          | 14.5                  |               |            |

- ข้อควรระวัง: 1. กรุณาปฏิบัติตามขั้นตอนการทำความสะอาดถังดักไขมันอย่างเคร่งครัด  
 2. ปริมาณขยะไขมันให้วัดโดยการตวง หน่วยวัดปริมาณเป็นลิตร  
 3. กรุณาตรวจสอบความสมบูรณ์, รอยรั่วของถังที่ใส่ขยะไขมันทุกครั้ง และปิดมิดถังไม่ให้มีการรั่วไหลได้



## แบบฟอร์มบันทึกการทำความสะอาดถังดักไขมัน

สถานที่: วัด อัมพวัน ประจำเดือน: ธันวาคม

| วันที่ปฏิบัติงาน | ปริมาณขยะไขมัน (ลิตร) | ผู้ปฏิบัติงาน | ผู้ตรวจสอบ |
|------------------|-----------------------|---------------|------------|
| ๑๖/๗/๖๖          | 15                    |               |            |
|                  |                       |               |            |
|                  |                       |               |            |
|                  |                       |               |            |
|                  |                       |               |            |
|                  |                       |               |            |
|                  |                       |               |            |
|                  |                       |               |            |
|                  |                       |               |            |
|                  |                       |               |            |
|                  |                       |               |            |
|                  |                       |               |            |
|                  |                       |               |            |
|                  |                       |               |            |
|                  |                       |               |            |
|                  |                       |               |            |
|                  |                       |               |            |
|                  |                       |               |            |
|                  |                       |               |            |

- ข้อควรระวัง: 1. กรุณาปฏิบัติตามขั้นตอนการทำความสะอาดถังดักไขมันอย่างเคร่งครัด  
 2. ปริมาณขยะไขมันให้วัดโดยการตวง หน่วยวัดปริมาณเป็นลิตร  
 3. กรุณาตรวจสอบความสมบูรณ์, รอยรั่วของถังที่ใส่ขยะไขมันทุกครั้ง และปิดมิดถังไม่ให้มีการรั่วไหลได้

## แบบฟอร์มบันทึกการทำความสะอาดถังดักไขมัน

สถานที่: RPR ประจำเดือน: ก.ค

| วันที่ปฏิบัติงาน | ปริมาณขยะไขมัน (ลิตร) | ผู้ปฏิบัติงาน | ผู้ตรวจสอบ |
|------------------|-----------------------|---------------|------------|
| 1                | 15                    |               |            |
| 2                | 15                    |               |            |
| 3                | 15                    |               |            |
| 4                | 15                    |               |            |
| 5                | 15.5                  |               |            |
| 6                | 15                    |               |            |
| 7                | 15                    |               |            |
| 8                | 15                    |               |            |
| 9                | 15                    |               |            |
| 10               | 15                    |               |            |
| 11               | 15                    |               |            |
| 12               | 15                    |               |            |
| 13               | 15                    |               |            |
| 14               | 15.5                  |               |            |
| 15               | 15                    |               |            |

- ข้อควรระวัง: 1. กรุณาปฏิบัติตามขั้นตอนการทำความสะอาดถังดักไขมันอย่างเคร่งครัด  
 2. ปริมาณขยะไขมันให้วัดโดยการตวง หน่วยวัดปริมาณเป็นลิตร  
 3. กรุณาตรวจสอบความสมบูรณ์, รอยรั่วของถังที่ใส่ขยะไขมันทุกครั้ง และปิดมิดถังไม่ให้มีการรั่วไหลได้

แบบฟอร์มบันทึกการทำความสะอาดถังดักไขมัน

สถานที่: RPR

ประจำเดือน: 11.1

| วันที่ปฏิบัติงาน | ปริมาณขยะไขมัน (ลิตร) | ผู้ปฏิบัติงาน | ผู้ตรวจสอบ |
|------------------|-----------------------|---------------|------------|
| 16               | 15.5                  |               |            |
| 17               | 15                    |               |            |
| 18               | 15                    |               |            |
| 19               | 15                    |               |            |
| 20               | 15                    |               |            |
| 21               | 15                    |               |            |
| 22               | 15                    |               |            |
| 23               | 15                    |               |            |
| 24               | 15                    |               |            |
| 25               | 15                    |               |            |
| 26               | 15                    |               |            |
| 27               | 15.5                  |               |            |
| 28               | 15                    |               |            |
| 29               | 15                    |               |            |
| 30               | 15                    |               |            |

ข้อควรระวัง: 1. กรุณาปฏิบัติตามขั้นตอนการทำความสะอาดถังดักไขมันอย่างเคร่งครัด  
2. ปริมาณของไขมันให้วัดโดยการตวง หน่วยวัดปริมาตรเป็นลิตร  
3. กรุณาตรวจสอบความสมบูรณ์, รอยรั่วของถังที่ใส่ของไขมันทุกครั้ง และปิดมิดถังไม่ให้มีการรั่วไหลได้

แบบฟอร์มบันทึกการทำความสะดวกดังัดักไขมัน

สถานที่: RPR

ประจำเดือน: 11.1

[illegible]

ข้อควรระวัง: 1. กรุณาปฏิบัติตามขั้นตอนการทำความสะอาดถังต้มไอน้ำอย่างเคร่งครัด  
2. ปริมาณขยะไอน้ำให้วัดโดยการตวง หน่วยวัดปริมาตรเป็นลิตร  
3. กรุณาตรวจสอบความสมบูรณ์, รอยรั่วของถังที่ใช้ขยะไอน้ำทุกครั้ง และปิดมิดถังไม่ให้มีการรั่วไหลได้



## แบบฟอร์มบันทึกการทำความสะอาดถังดักไขมัน

สถานที่: PTH ประจำเดือน: ก.ค.

| วันที่ปฏิบัติงาน | ปริมาณขยะไขมัน (ลิตร) | ผู้ปฏิบัติงาน | ผู้ตรวจสอบ |
|------------------|-----------------------|---------------|------------|
| 1                | 15                    |               |            |
| 2                | 15                    |               |            |
| 3                | 15                    |               |            |
| 4                | 15.5                  |               |            |
| 5                | 15                    |               |            |
| 6                | 15                    |               |            |
| 7                | 15                    |               |            |
| 8                | 15                    |               |            |
| 9                | 15                    |               |            |
| 10               | 15                    |               |            |
| 11               | 15                    |               |            |
| 12               | 10                    |               |            |
| 13               | 15                    |               |            |
| 14               | 15                    |               |            |
| 15               | 15                    |               |            |

- ข้อควรระวัง: 1. กรุณาปฏิบัติตามขั้นตอนการทำความสะอาดถังดักไขมันอย่างเคร่งครัด  
 2. ปริมาณขยะไขมันให้วัดโดยการตวง หน่วยวัดปริมาณเป็นลิตร  
 3. กรุณาตรวจสอบความสมบูรณ์, รอยรั่วของถังที่ใส่ขยะไขมันทุกครั้ง และปิดมิดถังไม่ให้มีกลิ่นรั่วไหลได้

## แบบฟอร์มบันทึกการทำความสะอาดถังดักไขมัน

สถานที่: PTH ประจำเดือน: ก.ค.

| วันที่ปฏิบัติงาน | ปริมาณขยะไขมัน (ลิตร) | ผู้ปฏิบัติงาน | ผู้ตรวจสอบ |
|------------------|-----------------------|---------------|------------|
| 16               | 15                    |               |            |
| 17               | 15                    |               |            |
| 18               | 16                    |               |            |
| 19               | 15.5                  |               |            |
| 20               | 15                    |               |            |
| 21               | 15                    |               |            |
| 22               | 15                    |               |            |
| 23               | 15                    |               |            |
| 24               | 15                    |               |            |
| 25               | 15.5                  |               |            |
| 26               | 15.5                  |               |            |
| 27               | 15                    |               |            |
| 28               | 16                    |               |            |
| 29               | 15.5                  |               |            |
| 30               | 15                    |               |            |

- ข้อควรระวัง: 1. กรุณาปฏิบัติตามขั้นตอนการทำความสะอาดถังดักไขมันอย่างเคร่งครัด  
 2. ปริมาณขยะไขมันให้วัดโดยการตวง หน่วยวัดปริมาณเป็นลิตร  
 3. กรุณาตรวจสอบความสมบูรณ์, รอยรั่วของถังที่ใส่ขยะไขมันทุกครั้ง และปิดมิดถังไม่ให้มีกลิ่นรั่วไหลได้

## แบบฟอร์มบันทึกการทำความสะอาดถังดักไขมัน

สถานที่: PTA ประจำเดือน: 1.1

[illegible]

ข้อควรระวัง: 1. กรุณาปฏิบัติตามขั้นตอนการทำความสะอาดถังไอน้ำอย่างเคร่งครัด

2. ปริมาณไอน้ำในหัววัดโดยคร่าวๆ หน่วยวัดปริมาตรเป็นลิตร

3. กรุณาตรวจสอบความสมบูรณ์, รอยรั่วของถังไอน้ำทุกครั้ง และปิดมิดถังไอน้ำทุกครั้งให้ปิดสนิท

แบบฟอร์มบันทึกการทำความสะอาดถังดักไขมัน

สถานที่: ชั้น 3 หอประชุม ประจำเดือน: ก.ค 66

[illegible]

ข้อควรระวัง: 1. กรุณาปฏิบัติตามขั้นตอนการทำความสะอาดตู้ไอน้ำอย่างเคร่งครัด  
2. ปริมาณขยะไอน้ำให้วัดโดยการตวง หน่วยวัดปริมาตรเป็นลิตร  
3. กรุณาตรวจสอบความสมบูรณ์, รอยรั่วของตู้ใส่ขยะไอน้ำทุกครั้ง และปิดฝาทิ้งไว้ให้แห้งก่อนนำไปใช้

คนไข้ใหม่

ASIA ERA ONE

แบบฟอร์มบันทึกการทำความสะอาดถังดักไขมัน

สถานที่: หออาหาร ประจำเดือน: ก.ค. ๖๖

| วันที่ปฏิบัติงาน | ปริมาณขยะไขมัน (ลิตร) | ผู้ปฏิบัติงาน | ผู้ตรวจสอบ |
|------------------|-----------------------|---------------|------------|
| 1/4/66           | 120 ลิตร              |               |            |
| 8/4/66           | 120 ลิตร              |               |            |
| 15/4/66          | 120 ลิตร              |               |            |
| 22/4/66          | 120 ลิตร              |               |            |
| 29/4/66          | 120 ลิตร              |               |            |
|                  |                       |               |            |
|                  |                       |               |            |
|                  |                       |               |            |
|                  |                       |               |            |
|                  |                       |               |            |

- ข้อควรระวัง: 1. กรุณาปฏิบัติตามขั้นตอนการทำความสะอาดถังดักไขมันอย่างเคร่งครัด  
2. ปริมาณขยะไขมันให้วัดโดยการตวง หน่วยวัดปริมาตรเป็นลิตร  
3. กรุณาตรวจสอบความสมบูรณ์, รอยรั่วของถังที่ใส่ขยะไขมันทุกครั้ง และปิดมิดถังไม่ให้มีการรั่วไหลได้

คนไข้ใหม่

ASIA ERA ONE

แบบฟอร์มบันทึกการทำความสะอาดถังดักไขมัน

สถานที่: ออฟิศ 1 ประจำเดือน: ก.ค. ๖๖

| วันที่ปฏิบัติงาน | ปริมาณขยะไขมัน (ลิตร) | ผู้ปฏิบัติงาน | ผู้ตรวจสอบ |
|------------------|-----------------------|---------------|------------|
| 1/4/66           | 60 ลิตร               |               |            |
| 8/4/66           | 60 ลิตร               |               |            |
| 15/4/66          | 60 ลิตร               |               |            |
| 22/4/66          | 60 ลิตร               |               |            |
| 29/4/66          | 60 ลิตร               |               |            |
|                  |                       |               |            |
|                  |                       |               |            |
|                  |                       |               |            |
|                  |                       |               |            |
|                  |                       |               |            |

- ข้อควรระวัง: 1. กรุณาปฏิบัติตามขั้นตอนการทำความสะอาดถังดักไขมันอย่างเคร่งครัด  
2. ปริมาณขยะไขมันให้วัดโดยการตวง หน่วยวัดปริมาตรเป็นลิตร  
3. กรุณาตรวจสอบความสมบูรณ์, รอยรั่วของถังที่ใส่ขยะไขมันทุกครั้ง และปิดมิดถังไม่ให้มีการรั่วไหลได้

คนไข้ ๖๐๗

ASIA ERA ONE

แบบฟอร์มบันทึกการทำความสะอาดถังดักไขมัน

สถานที่: ชั้น ๑ C/R ประจำเดือน: ก.ค. ๖๖

| วันที่ปฏิบัติงาน | ปริมาณขยะไขมัน (ลิตร) | ผู้ปฏิบัติงาน | ผู้ตรวจสอบ |
|------------------|-----------------------|---------------|------------|
| 1/4/๖๖           | ๕๐ ลิตร               |               |            |
| 8/4/๖๖           | ๕๐ ลิตร               |               |            |
| 15/4/๖๖          | ๕๐ ลิตร               |               |            |
| 22/4/๖๖          | ๕๐ ลิตร               |               |            |
| 29/4/๖๖          | ๕๐ ลิตร               |               |            |
|                  |                       |               |            |
|                  |                       |               |            |
|                  |                       |               |            |
|                  |                       |               |            |
|                  |                       |               |            |

- ข้อควรระวัง: 1. กรุณาปฏิบัติตามขั้นตอนการทำความสะอาดถังดักไขมันอย่างเคร่งครัด  
2. ปริมาณขยะไขมันให้วัดโดยการตวง หน่วยวัดปริมาณเป็นลิตร  
3. กรุณาตรวจสอบความสมบูรณ์, รอยรั่วของถังที่ใส่ขยะไขมันทุกครั้ง และปิดมิดถังไม่ให้มีกลิ่นรั่วไหลได้

Form no: AERA1-OPS-CLN-FR-00004-01

คนไข้ ๖๐๗

ASIA ERA ONE

แบบฟอร์มบันทึกการทำความสะอาดถังดักไขมัน

สถานที่: ออฟฟิศ ๒ ประจำเดือน: ก.ค. ๖๖

| วันที่ปฏิบัติงาน | ปริมาณขยะไขมัน (ลิตร) | ผู้ปฏิบัติงาน | ผู้ตรวจสอบ |
|------------------|-----------------------|---------------|------------|
| 1/4/๖๖           | 60 ลิตร               |               |            |
| 8/4/๖๖           | 60 ลิตร               |               |            |
| 15/4/๖๖          | 60 ลิตร               |               |            |
| 22/4/๖๖          | 60 ลิตร               |               |            |
| 29/4/๖๖          | 60 ลิตร               |               |            |
|                  |                       |               |            |
|                  |                       |               |            |
|                  |                       |               |            |
|                  |                       |               |            |
|                  |                       |               |            |

- ข้อควรระวัง: 1. กรุณาปฏิบัติตามขั้นตอนการทำความสะอาดถังดักไขมันอย่างเคร่งครัด  
2. ปริมาณขยะไขมันให้วัดโดยการตวง หน่วยวัดปริมาณเป็นลิตร  
3. กรุณาตรวจสอบความสมบูรณ์, รอยรั่วของถังที่ใส่ขยะไขมันทุกครั้ง และปิดมิดถังไม่ให้มีกลิ่นรั่วไหลได้

Form no: AERA1-OPS-CLN-FR-00004-01

## แบบฟอร์มบันทึกการทำความสะอาดถังดักไขมัน

สถานที่: ตลาดแก้ว ประจำเดือน: สิงหาคม

| วันที่ปฏิบัติงาน | ปริมาณขยะไขมัน (ลิตร) | ผู้ปฏิบัติงาน | ผู้ตรวจสอบ |
|------------------|-----------------------|---------------|------------|
| 1                | 15                    |               |            |
| 2                | 15                    |               |            |
| 3                | 15                    |               |            |
| 4                | 15                    |               |            |
| 5                | 15                    |               |            |
| 6                | 15                    |               |            |
| 7                | 15                    |               |            |
| 8                | 15                    |               |            |
| 9                | 15                    |               |            |
| 10               | 15                    |               |            |
| 11               | 15                    |               |            |
| 12               | 15                    |               |            |
| 13               | 15                    |               |            |
| 14               | 15                    |               |            |
| 15               | 15                    |               |            |

- ข้อควรระวัง: 1. กรุณาปฏิบัติตามขั้นตอนการทำความสะอาดถังดักไขมันอย่างเคร่งครัด  
 2. ปริมาณขยะไขมันให้วัดโดยการตวง หน่วยวัดปริมาตรเป็นลิตร  
 3. กรุณาตรวจสอบความสมบูรณ์, รอยรั่วของถังที่ใส่ขยะไขมันทุกครั้ง และปิดมิดถังไม่ให้มีการรั่วไหลได้

## แบบฟอร์มบันทึกการทำความสะอาดถังดักไขมัน

สถานที่: ตลาดแก้ว ประจำเดือน: สิงหาคม

| วันที่ปฏิบัติงาน | ปริมาณขยะไขมัน (ลิตร) | ผู้ปฏิบัติงาน | ผู้ตรวจสอบ |
|------------------|-----------------------|---------------|------------|
| 16               | 15                    |               |            |
| 17               | 15                    |               |            |
| 18               | 15                    |               |            |
| 19               | 15                    |               |            |
| 20               | 15                    |               |            |
| 21               | 15                    |               |            |
| 22               | 15                    |               |            |
| 23               | 15                    |               |            |
| 24               | 15                    |               |            |
| 25               | 15                    |               |            |
| 26               | 15                    |               |            |
| 27               | 15                    |               |            |
| 28               | 15                    |               |            |
| 29               | 15                    |               |            |
| 30               | 15                    |               |            |

- ข้อควรระวัง: 1. กรุณาปฏิบัติตามขั้นตอนการทำความสะอาดถังดักไขมันอย่างเคร่งครัด  
 2. ปริมาณขยะไขมันให้วัดโดยการตวง หน่วยวัดปริมาตรเป็นลิตร  
 3. กรุณาตรวจสอบความสมบูรณ์, รอยรั่วของถังที่ใส่ขยะไขมันทุกครั้ง และปิดมิดถังไม่ให้มีการรั่วไหลได้

สถานที่: ภาคตะวันออกเฉียงเหนือ ประจำเดือน: สิงหาคม

ข้อควรระวัง: 1. กรุณาปฏิบัติตามขั้นตอนการทำความสะอาดตั้งแต่หัวจนท้ายอย่างเคร่งครัด

2. ปริมาณของไขมันในหัวโดยการตรวจ หยดวัดปริมาตรเป็นลิตร

3. กรุณาตรวจสอบความสมบูรณ์, ระยะหัวของถุงที่ใช้จะไขมันทุกครั้ง และปิดมิดถุงไปให้มีการหัวไล่ได้

สถานที่: วัดบ้านหนองไผ่ ประจำเดือน: สิงหาคม

ข้อควรระวัง: 1. กรุณาปฏิบัติตามขั้นตอนการทำงานอย่างเคร่งครัดเพื่อความปลอดภัย  
2. ปริมาณขยะไขมันให้วัดโดยการตวง หน่วยวัดปริมาตรเป็นลิตร  
3. กรุณาตรวจสอบความพร้อม, รอยรั่วของถังใส่ขยะไขมันทุกครั้ง และปิดฝาทันทีเมื่อใช้การแล้วให้เสร็จ





## แบบฟอร์มบันทึกการทำความสะอาดถังดักไขมัน

สถานที่: จังหวัดนนทบุรี ประจำเดือน: สิงหาคม

| วันที่ปฏิบัติงาน | ปริมาณขยะไขมัน (ลิตร) | ผู้ปฏิบัติงาน | ผู้ตรวจสอบ |
|------------------|-----------------------|---------------|------------|
| 1                | 15                    | กิตติ         |            |
| 2                | 15                    | กิตติ         |            |
| 3                | 15                    | กิตติ         |            |
| 4                | 15                    | กิตติ         |            |
| 5                | 15                    | กิตติ         |            |
| 6                | 15                    | กิตติ         |            |
| 7                | 15                    | กิตติ         |            |
| 8                | 15                    | กิตติ         |            |
| 9                | 15                    | กิตติ         |            |
| 10               | 15                    | กิตติ         |            |
| 11               | 15                    | กิตติ         |            |
| 12               | 15                    | กิตติ         |            |
| 13               | 15                    | กิตติ         |            |
| 14               | 15                    | กิตติ         |            |
| 15               | 15                    | กิตติ         |            |

- ข้อควรระวัง: 1. กรุณาปฏิบัติตามขั้นตอนการทำความสะอาดถังดักไขมันอย่างเคร่งครัด  
 2. ปริมาณขยะไขมันไม่ควรเกินขีดจำกัดที่กำหนด หน่วยวัดปริมาณเป็นลิตร  
 3. กรุณาตรวจสอบความสมบูรณ์, รอยรั่วของถังที่ใส่ขยะไขมันทุกครั้ง และปิดมิดถังไม่ให้มีการรั่วไหลได้

## แบบฟอร์มบันทึกการทำความสะอาดถังดักไขมัน

สถานที่: จังหวัดนนทบุรี ประจำเดือน: สิงหาคม

| วันที่ปฏิบัติงาน | ปริมาณขยะไขมัน (ลิตร) | ผู้ปฏิบัติงาน | ผู้ตรวจสอบ |
|------------------|-----------------------|---------------|------------|
| 16               | 15                    | กิตติ         |            |
| 17               | 15                    | กิตติ         |            |
| 18               | 15                    | กิตติ         |            |
| 19               | 15                    | กิตติ         |            |
| 20               | 15                    | กิตติ         |            |
| 21               | 15                    | กิตติ         |            |
| 22               | 15                    | กิตติ         |            |
| 23               | 15                    | กิตติ         |            |
| 24               | 15                    | กิตติ         |            |
| 25               | 15                    | กิตติ         |            |
| 26               | 15                    | กิตติ         |            |
| 27               | 15                    | กิตติ         |            |
| 28               | 15                    | กิตติ         |            |
| 29               | 15                    | กิตติ         |            |
| 30               | 15                    | กิตติ         |            |

- ข้อควรระวัง: 1. กรุณาปฏิบัติตามขั้นตอนการทำความสะอาดถังดักไขมันอย่างเคร่งครัด  
 2. ปริมาณขยะไขมันไม่ควรเกินขีดจำกัดที่กำหนด หน่วยวัดปริมาณเป็นลิตร  
 3. กรุณาตรวจสอบความสมบูรณ์, รอยรั่วของถังที่ใส่ขยะไขมันทุกครั้ง และปิดมิดถังไม่ให้มีการรั่วไหลได้



แบบฟอร์มบันทึกการทำความสะอาดถังดักไขมัน

สถานที่: โรงเรียน ประจำเดือน: สิงหาคม

[illegible]

ข้อควรระวัง: 1. กรุณาปฏิบัติตามขั้นตอนการทำความสะอาดดังกล่าวอย่างเคร่งครัด  
2. ปริมาณยาในฉีดยาให้วัดโดยการตวง หน่วยวัดปริมาณการเป็นลิตร  
3. กรุณาตรวจสอบความสมบูรณ์, รอยรั่วของถุงที่ใช้ยาให้ฉีดยาทุกครั้ง และปิดฉีดยาไปให้มีการทำในสัปดาห์

แบบฟอร์มบันทึกการทำความสะอาดถังดักไขมัน

สถานที่: ร.ก.ค. ประจำเดือน: ก.ค.

| วันที่ปฏิบัติงาน | ปริมาณขยะไขมัน (ลิตร) | ผู้ปฏิบัติงาน | ผู้ตรวจสอบ |
|------------------|-----------------------|---------------|------------|
| 1                | 15                    |               |            |
| 2                | 15                    |               |            |
| 3                | 15                    |               |            |
| 4                | 15                    |               |            |
| 5                | 15                    |               |            |
| 6                | 15.5                  |               |            |
| 7                | 15                    |               |            |
| 8                | 15                    |               |            |
| 9                | 15                    |               |            |
| 10               | 15                    |               |            |
| 11               | 15                    |               |            |
| 12               | 15                    |               |            |
| 13               | 15                    |               |            |
| 14               | 15.5                  |               |            |
| 15               | 15                    |               |            |

ข้อควรระวัง: 1. กรุณาปฏิบัติตามขั้นตอนการทำความสะอาดดังต่อไปนี้จนอย่างเคร่งครัด

1. ปริมาณขยะไขมันให้วัดโดยการตวง หน่วยวัดปริมาตรเป็นลิตร
2. กรุณาตรวจสอบความสมบูรณ์, รอยรั่วของถังใส่ขยะไขมันทุกครั้ง และปิดถังลงให้เรียบร้อยในถัง

ASIA ERA ONE

## แบบฟอร์มบันทึกการทำความสะอาดถังดักไขมัน

สถานที่: ๑๙๕ ประจำเดือน: ๓.๑

| วันที่ปฏิบัติงาน | ปริมาณขยะไขมัน (ลิตร) | ผู้ปฏิบัติงาน | ผู้ตรวจสอบ |
|------------------|-----------------------|---------------|------------|
| ๑๐               | ๑๕                    |               |            |
| ๑๑               | ๑๕                    |               |            |
| ๑๒               | ๑๕                    |               |            |
| ๑๓               | ๑๕                    |               |            |
| ๑๔               | ๑๕                    |               |            |
| ๑๕               | ๑๕                    |               |            |
| ๑๖               | ๑๕                    |               |            |
| ๑๗               | ๑๕                    |               |            |
| ๑๘               | ๑๕                    |               |            |
| ๑๙               | ๑๕                    |               |            |
| ๒๐               | ๑๕                    |               |            |
| ๒๑               | ๑๕                    |               |            |
| ๒๒               | ๑๕                    |               |            |
| ๒๓               | ๑๕                    |               |            |
| ๒๔               | ๑๕                    |               |            |
| ๒๕               | ๑๕                    |               |            |
| ๒๖               | ๑๕                    |               |            |
| ๒๗               | ๑๕                    |               |            |
| ๒๘               | ๑๕                    |               |            |
| ๒๙               | ๑๕.๕                  |               |            |
| ๓๐               | ๑๕                    |               |            |

- ข้อควรระวัง: 1. กรุณาปฏิบัติตามขั้นตอนการทำความสะอาดถังดักไขมันอย่างเคร่งครัด  
 2. ปริมาณขยะไขมันให้วัดโดยการตวง หน่วยวัดปริมาตรเป็นลิตร  
 3. กรุณาตรวจสอบความสมบูรณ์, รอยรั่วของถังที่ใส่ขยะไขมันทุกครั้ง และปิดมิดถังไม่ให้มีกลิ่นรั่วไหลได้

Form no: AERA1-OPS-CLN-FR-00004-01

ASIA ERA ONE

## แบบฟอร์มบันทึกการทำความสะอาดถังดักไขมัน

สถานที่: ๑๙๕ ประจำเดือน: ๓.๑

| วันที่ปฏิบัติงาน | ปริมาณขยะไขมัน (ลิตร) | ผู้ปฏิบัติงาน | ผู้ตรวจสอบ |
|------------------|-----------------------|---------------|------------|
| ๓๑               | ๑๕                    |               |            |
|                  |                       |               |            |
|                  |                       |               |            |
|                  |                       |               |            |
|                  |                       |               |            |
|                  |                       |               |            |
|                  |                       |               |            |
|                  |                       |               |            |
|                  |                       |               |            |
|                  |                       |               |            |
|                  |                       |               |            |
|                  |                       |               |            |
|                  |                       |               |            |
|                  |                       |               |            |
|                  |                       |               |            |
|                  |                       |               |            |

- ข้อควรระวัง: 1. กรุณาปฏิบัติตามขั้นตอนการทำความสะอาดถังดักไขมันอย่างเคร่งครัด  
 2. ปริมาณขยะไขมันให้วัดโดยการตวง หน่วยวัดปริมาตรเป็นลิตร  
 3. กรุณาตรวจสอบความสมบูรณ์, รอยรั่วของถังที่ใส่ขยะไขมันทุกครั้ง และปิดมิดถังไม่ให้มีกลิ่นรั่วไหลได้

Form no: AERA1-OPS-CLN-FR-00004-01

## แบบฟอร์มบันทึกการทำความสะอาดถังดักไขมัน

สถานที่: ปลาหิ น้ำกะทิ ประจำเดือน: สิงหาคม

| วันที่ปฏิบัติงาน | ปริมาณขยะไขมัน (ลิตร) | ผู้ปฏิบัติงาน | ผู้ตรวจสอบ |
|------------------|-----------------------|---------------|------------|
| 1/08/66          | 14.5 ลิตร             |               |            |
| 2/08/66          | 15 ลิตร               |               |            |
| 3/08/66          | 14.5 ลิตร             |               |            |
| 4/08/66          | 15.5 ลิตร             |               |            |
| 5/08/66          | 14 ลิตร               |               |            |
| 6/08/66          | 14 ลิตร               |               |            |
| 7/08/66          | 14.5 ลิตร             |               |            |
| 8/08/66          | 16 ลิตร               |               |            |
| 9/08/66          | 15.5 ลิตร             |               |            |
| 10/08/66         | 15.5 ลิตร             |               |            |
| 11/08/66         | 14.5 ลิตร             |               |            |
| 12/08/66         | 14 ลิตร               |               |            |
| 13/08/66         | 14 ลิตร               |               |            |
| 14/08/66         | 14.5 ลิตร             |               |            |
| 15/08/66         | 14.5 ลิตร             |               |            |

- ข้อควรระวัง: 1. กรุณาปฏิบัติตามขั้นตอนการทำความสะอาดถังดักไขมันอย่างเคร่งครัด  
 2. ปริมาณขยะไขมันให้วัดโดยการตวง หน่วยวัดปริมาตรเป็นลิตร  
 3. กรุณาตรวจสอบความสมบูรณ์, รอยรั่วของถังที่ใส่ขยะไขมันทุกครั้ง และปิดมิดถังไม่ให้มีกลิ่นรั่วไหลได้

## แบบฟอร์มบันทึกการทำความสะอาดถังดักไขมัน

สถานที่: ปลาหิ น้ำกะทิ ประจำเดือน: สิงหาคม

| วันที่ปฏิบัติงาน | ปริมาณขยะไขมัน (ลิตร) | ผู้ปฏิบัติงาน | ผู้ตรวจสอบ |
|------------------|-----------------------|---------------|------------|
| 16/08/66         | 14.5 ลิตร             |               |            |
| 17/08/66         | 14.5 ลิตร             |               |            |
| 18/08/66         | 15 ลิตร               |               |            |
| 19/08/66         | 14 ลิตร               |               |            |
| 20/08/66         | 14 ลิตร               |               |            |
| 21/08/66         | 15 ลิตร               |               |            |
| 22/08/66         | 15 ลิตร               |               |            |
| 23/08/66         | 14.5 ลิตร             |               |            |
| 24/08/66         | 14.5 ลิตร             |               |            |
| 25/08/66         | 16 ลิตร               |               |            |
| 26/08/66         | 14 ลิตร               |               |            |
| 27/08/66         | 14 ลิตร               |               |            |
| 28/08/66         | 14.5 ลิตร             |               |            |
| 29/08/66         | 15 ลิตร               |               |            |
| 30/08/66         | 15.5 ลิตร             |               |            |

- ข้อควรระวัง: 1. กรุณาปฏิบัติตามขั้นตอนการทำความสะอาดถังดักไขมันอย่างเคร่งครัด  
 2. ปริมาณขยะไขมันให้วัดโดยการตวง หน่วยวัดปริมาตรเป็นลิตร  
 3. กรุณาตรวจสอบความสมบูรณ์, รอยรั่วของถังที่ใส่ขยะไขมันทุกครั้ง และปิดมิดถังไม่ให้มีกลิ่นรั่วไหลได้

สถานที่: ปทุมธานี มวกะพลา ประจำเดือน: สิงหาคม

ข้อควรระวัง: 1. กรุณาปฏิบัติตามขั้นตอนการทำความสะอาดดังกล่าวให้เป็นอย่างดีและเคร่งครัด

2. ปริมาณขยะไขมันให้วัดโดยการตวง หน่วยวัดปริมาตรเป็นลิตร

3. กรุณาตรวจสอบความสมบูรณ์, รอยรั่วของถังให้ละเอียดไขมันทุกครั้ง และปิดถังไม่ให้มีการรั่วไหลได้

สถานที่: RPR ประจำเดือน: ธ.ค

ข้อควรระวัง: 1. กรุณาปฏิบัติตามขั้นตอนการทำความสะอาดดังต่อไปนี้อย่างเคร่งครัด  
2. ปริมาณขยะไขมันให้วัดโดยการตวง หน่วยวัดปริมาณเป็นลิตร  
3. กรุณาตรวจสอบความสมบูรณ์, รอยรั่วของถังที่ใช้ขยะไขมันทุกครั้ง และปิดถังในไม่ช้ากว่าวันในสัปดาห์



## แบบฟอร์มบันทึกการทำความสะอาดถังดักไขมัน

สถานที่: PT#ประจำเดือน: ก.ค.

| วันที่ปฏิบัติงาน | ปริมาณขยะไขมัน (ลิตร) | ผู้ปฏิบัติงาน | ผู้ตรวจสอบ |
|------------------|-----------------------|---------------|------------|
| 1                | 16                    |               |            |
| 2                | 16                    |               |            |
| 3                | 16.5                  |               |            |
| 4                | 16                    |               |            |
| 5                | 16.5                  |               |            |
| 6                | 16                    |               |            |
| 7                | 16                    |               |            |
| 8                | 16                    |               |            |
| 9                | 16                    |               |            |
| 10               | 16                    |               |            |
| 11               | 16                    |               |            |
| 12               | 16                    |               |            |
| 13               | 16                    |               |            |
| 14               | 16.5                  |               |            |
| 15               | 16                    |               |            |

- ข้อควรระวัง: 1. กรุณาปฏิบัติตามขั้นตอนการทำความสะอาดถังดักไขมันอย่างเคร่งครัด  
 2. ปริมาณขยะไขมันให้วัดโดยการตวง หน่วยวัดปริมาณเป็นลิตร  
 3. กรุณาตรวจสอบความสมบูรณ์, รอยรั่วของถังที่ใส่ขยะไขมันทุกครั้ง และปิดมิดถังไม่ให้มีอากาศรั่วไหลได้

## แบบฟอร์มบันทึกการทำความสะอาดถังดักไขมัน

สถานที่: PT#ประจำเดือน: ก.ค.

| วันที่ปฏิบัติงาน | ปริมาณขยะไขมัน (ลิตร) | ผู้ปฏิบัติงาน | ผู้ตรวจสอบ |
|------------------|-----------------------|---------------|------------|
| 16               | 16                    |               |            |
| 17               | 16                    |               |            |
| 18               | 16                    |               |            |
| 19               | 16                    |               |            |
| 20               | 16.5                  |               |            |
| 21               | 16                    |               |            |
| 22               | 16                    |               |            |
| 23               | 16                    |               |            |
| 24               | 16                    |               |            |
| 25               | 16                    |               |            |
| 26               | 16                    |               |            |
| 27               | 16                    |               |            |
| 28               | 16                    |               |            |
| 29               | 16                    |               |            |
| 30               | 16                    |               |            |

- ข้อควรระวัง: 1. กรุณาปฏิบัติตามขั้นตอนการทำความสะอาดถังดักไขมันอย่างเคร่งครัด  
 2. ปริมาณขยะไขมันให้วัดโดยการตวง หน่วยวัดปริมาณเป็นลิตร  
 3. กรุณาตรวจสอบความสมบูรณ์, รอยรั่วของถังที่ใส่ขยะไขมันทุกครั้ง และปิดมิดถังไม่ให้มีอากาศรั่วไหลได้



สถานที่: PTH ประจำเดือน: พ.ค

ข้อควรระวัง: 1. กรุณาปฏิบัติตามขั้นตอนการทำความสะอาดดังกล่าวอย่างเคร่งครัด

2. ปริมาณขยะในถังโดยการตวง น้อยกว่าปริมาณเป็นลิตร



3. กรุณาตรวจสอบความสมบูรณ์, ระวังช่องของถังใส่ขยะในทุกรอบ และปิดถังไม่ให้มีอากาศไหลเข้า

สถานที่: อสมท 1 ประจำเดือน: ส.ค. ๖๖

ข้อควรระวัง: 1. กรุณาปฏิบัติตามขั้นตอนการทำความสะอาดตัวโหมนีอย่างเคร่งครัด  
2. ปริมาณขยะโหมนีให้วัดโดยการตวง หน่วยวัดปริมาตรเป็นลิตร  
3. กรุณาตรวจสอบความสมบูรณ์, รอยรั่วของชุดให้เสียะโหมนีทุกครั้ง และปิดมิดถังไม่ให้มีก๊าซรั่วไหลได้

## แบบฟอร์มบันทึกการทำความสะอาดถังดักไขมัน



สถานที่: ออฟฟิศ 2 ประจำเดือน: ส.ค. ๖๖

| วันที่ปฏิบัติงาน | ปริมาณขยะไขมัน (ลิตร) | ผู้ปฏิบัติงาน  | ผู้ตรวจสอบ   |
|------------------|-----------------------|--|--|
| 5/8/๖๖           | 60 ลิตร               |  |  |
| 12/8/๖๖          | 60 ลิตร               |  |  |
| 19/8/๖๖          | 60 ลิตร               |  |  |
| 26/8/๖๖          | 60 ลิตร               |  |  |
|                  |                       |  |  |
|                  |                       |  |  |
|                  |                       |  |  |
|                  |                       |  |  |
|                  |                       |  |  |
|                  |                       |  |  |
|                  |                       |  |  |
|                  |                       |  |  |
|                  |                       |  |  |

- ข้อควรระวัง: 1. กรุณาปฏิบัติตามขั้นตอนการทำความสะอาดถังดักไขมันอย่างเคร่งครัด  
 2. ปริมาณขยะไขมันให้วัดโดยการตวง หน่วยวัดปริมาณเป็นลิตร  
 3. กรุณาตรวจสอบความสมบูรณ์, รอยรั่วของถังที่ใส่ขยะไขมันทุกครั้ง และปิดมิดถังไม่ให้มีกลิ่นรั่วไหลได้

## แบบฟอร์มบันทึกการทำความสะอาดถังดักไขมัน

สถานที่: CCR ประจำเดือน: ส.ค. ๖๖



| วันที่ปฏิบัติงาน | ปริมาณขยะไขมัน (ลิตร) | ผู้ปฏิบัติงาน  | ผู้ตรวจสอบ   |
|------------------|-----------------------|--|--|
| 5/8/๖๖           | 40 ลิตร               |  |  |
| 12/8/๖๖          | 40 ลิตร               |  |  |
| 19/8/๖๖          | 40 ลิตร               |  |  |
| 26/8/๖๖          | 40 ลิตร               |  |  |
|                  |                       |  |  |
|                  |                       |  |  |
|                  |                       |  |  |
|                  |                       |  |  |
|                  |                       |  |  |
|                  |                       |  |  |
|                  |                       |  |  |
|                  |                       |  |  |
|                  |                       |  |  |

- ข้อควรระวัง: 1. กรุณาปฏิบัติตามขั้นตอนการทำความสะอาดถังดักไขมันอย่างเคร่งครัด  
 2. ปริมาณขยะไขมันให้วัดโดยการตวง หน่วยวัดปริมาณเป็นลิตร  
 3. กรุณาตรวจสอบความสมบูรณ์, รอยรั่วของถังที่ใส่ขยะไขมันทุกครั้ง และปิดมิดถังไม่ให้มีกลิ่นรั่วไหลได้



## แบบฟอร์มบันทึกการทำความสะอาดถังดักไขมัน



สถานที่: ปั๊มน้ำมัน ประจำเดือน: ธ.ค. ๖๖

| วันที่ปฏิบัติงาน | ปริมาณขยะไขมัน (ลิตร) | ผู้ปฏิบัติงาน  | ผู้ตรวจสอบ   |
|------------------|-----------------------|--|--|
| 5/8/66           | 80 ลิตร               |  |  |
| 12/8/66          | 80 ลิตร               |  |  |
| 19/8/66          | 80 ลิตร               |  |  |
| 26/8/66          | 80 ลิตร               |  |  |
|                  |                       |  |  |
|                  |                       |  |  |
|                  |                       |  |  |
|                  |                       |  |  |
|                  |                       |  |  |
|                  |                       |  |  |
|                  |                       |  |  |
|                  |                       |  |  |
|                  |                       |  |  |
|                  |                       |  |  |

- ข้อควรระวัง: 1. กรุณาปฏิบัติตามขั้นตอนการทำความสะอาดถังดักไขมันอย่างเคร่งครัด  
 2. ปริมาณขยะไขมันให้วัดโดยการตวง หน่วยวัดปริมาตรเป็นลิตร  
 3. กรุณาตรวจสอบความสมบูรณ์, รอยรั่วของถังที่ใส่ขยะไขมันทุกครั้ง และปิดมิดถังไม่ให้มีกลิ่นรั่วไหลได้

## แบบฟอร์มบันทึกการทำความสะอาดถังดักไขมัน

สถานที่: ปั๊มน้ำมัน ประจำเดือน: ธ.ค. ๖๖

| วันที่ปฏิบัติงาน | ปริมาณขยะไขมัน (ลิตร) | ผู้ปฏิบัติงาน  | ผู้ตรวจสอบ   |
|------------------|-----------------------|--|--|
| 5/8/66           | 120 ลิตร              |  |  |
| 12/8/66          | 120 ลิตร              |  |  |
| 19/8/66          | 120 ลิตร              |  |  |
| 26/8/66          | 120 ลิตร              |  |  |
|                  |                       |  |  |
|                  |                       |  |  |
|                  |                       |  |  |
|                  |                       |  |  |
|                  |                       |  |  |
|                  |                       |  |  |
|                  |                       |  |  |
|                  |                       |  |  |
|                  |                       |  |  |
|                  |                       |  |  |

- ข้อควรระวัง: 1. กรุณาปฏิบัติตามขั้นตอนการทำความสะอาดถังดักไขมันอย่างเคร่งครัด  
 2. ปริมาณขยะไขมันให้วัดโดยการตวง หน่วยวัดปริมาตรเป็นลิตร  
 3. กรุณาตรวจสอบความสมบูรณ์, รอยรั่วของถังที่ใส่ขยะไขมันทุกครั้ง และปิดมิดถังไม่ให้มีกลิ่นรั่วไหลได้

## แบบฟอร์มบันทึกการทำความสะอาดถังดักไขมัน

สถานที่: ตลาดวัง ประจำเดือน: กันยายน

| วันที่ปฏิบัติงาน | ปริมาณขยะไขมัน (ลิตร) | ผู้ปฏิบัติงาน | ผู้ตรวจสอบ |
|------------------|-----------------------|---------------|------------|
| 1                | 15                    |               |            |
| 2                | 13                    |               |            |
| 3                | 17                    |               |            |
| 4                | 15                    |               |            |
| 5                | 15                    |               |            |
| 6                | 13                    |               |            |
| 7                | 15                    |               |            |
| 8                | 15                    |               |            |
| 9                | 13                    |               |            |
| 10               | 15                    |               |            |
| 11               | 15                    |               |            |
| 12               | 13                    |               |            |
| 13               | 15                    |               |            |
| 14               | 15                    |               |            |
| 15               | 16                    |               |            |

- ข้อควรระวัง: 1. กรุณาปฏิบัติตามขั้นตอนการทำความสะอาดถังดักไขมันอย่างเคร่งครัด  
 2. ปริมาณขยะไขมันให้วัดโดยการตวง หน่วยวัดปริมาตรเป็นลิตร  
 3. กรุณาตรวจสอบความสมบูรณ์, รอยรั่วของถังที่ใส่ขยะไขมันทุกครั้ง และปิดมิดถังไม่ให้มีการรั่วไหลได้

## แบบฟอร์มบันทึกการทำความสะอาดถังดักไขมัน

สถานที่: ตลาดวัง ประจำเดือน: กันยายน

| วันที่ปฏิบัติงาน | ปริมาณขยะไขมัน (ลิตร) | ผู้ปฏิบัติงาน | ผู้ตรวจสอบ |
|------------------|-----------------------|---------------|------------|
| 16               | 13                    |               |            |
| 17               | 15                    |               |            |
| 18               | 15                    |               |            |
| 19               | 15                    |               |            |
| 20               | 13                    |               |            |
| 21               | 15                    |               |            |
| 22               | 13                    |               |            |
| 23               | 14                    |               |            |
| 24               | 15                    |               |            |
| 25               | 15                    |               |            |
| 26               | 13                    |               |            |
| 27               | 15                    |               |            |
| 28               |                       |               |            |
| 29               | 15                    |               |            |
| 30               |                       |               |            |

- ข้อควรระวัง: 1. กรุณาปฏิบัติตามขั้นตอนการทำความสะอาดถังดักไขมันอย่างเคร่งครัด  
 2. ปริมาณขยะไขมันให้วัดโดยการตวง หน่วยวัดปริมาตรเป็นลิตร  
 3. กรุณาตรวจสอบความสมบูรณ์, รอยรั่วของถังที่ใส่ขยะไขมันทุกครั้ง และปิดมิดถังไม่ให้มีการรั่วไหลได้

## แบบฟอร์มบันทึกการทำความสะอาดถังดักไขมัน

สถานที่: สำนักงาน ประจำเดือน: กุมภาพันธ์

| วันที่ปฏิบัติงาน | ปริมาณขยะไขมัน (ลิตร) | ผู้ปฏิบัติงาน | ผู้ตรวจสอบ |
|------------------|-----------------------|---------------|------------|
| 1/9/66           | 15 ลิตร               |               |            |
| 2/9/66           | 15 ลิตร               |               |            |
| 3/9/66           | 15 ลิตร               |               |            |
| 4/9/66           | 15 ลิตร               |               |            |
| 5/9/66           | 15 ลิตร               |               |            |
| 6/9/66           | 15 ลิตร               |               |            |
| 7/9/66           | 15 ลิตร               |               |            |
| 8/9/66           | 15 ลิตร               |               |            |
| 9/9/66           | 15 ลิตร               |               |            |
| 10/9/66          | 15 ลิตร               |               |            |
| 11/9/66          | 15 ลิตร               |               |            |
| 12/9/66          | 15 ลิตร               |               |            |
| 13/9/66          | 15 ลิตร               |               |            |
| 14/9/66          | 16 ลิตร               |               |            |
| 15/9/66          | 16 ลิตร               |               |            |

- ข้อควรระวัง: 1. กรุณาปฏิบัติตามขั้นตอนการทำความสะอาดถังดักไขมันอย่างเคร่งครัด  
 2. ปริมาณขยะไขมันให้วัดโดยการตวง หน่วยวัดปริมาตรเป็นลิตร  
 3. กรุณาตรวจสอบความสมบูรณ์, รอยรั่วของถังที่ใส่ขยะไขมันทุกครั้ง และปิดมิดถังไม่ให้มีการรั่วไหลได้

## แบบฟอร์มบันทึกการทำความสะอาดถังดักไขมัน

สถานที่: สำนักงาน ประจำเดือน: กุมภาพันธ์

| วันที่ปฏิบัติงาน | ปริมาณขยะไขมัน (ลิตร) | ผู้ปฏิบัติงาน | ผู้ตรวจสอบ |
|------------------|-----------------------|---------------|------------|
| 16/9/66          | 15 ลิตร               |               |            |
| 17/9/66          | 15 ลิตร               |               |            |
| 18/9/66          | 15 ลิตร               |               |            |
| 19/9/66          | 16 ลิตร               |               |            |
| 20/9/66          | 16 ลิตร               |               |            |
| 21/9/66          | 15 ลิตร               |               |            |
| 22/9/66          | 15 ลิตร               |               |            |
| 23/9/66          | 15 ลิตร               |               |            |
| 24/9/66          | 15 ลิตร               |               |            |
| 25/9/66          | 15 ลิตร               |               |            |
| 26/9/66          | 16 ลิตร               |               |            |
| 27/9/66          | 16 ลิตร               |               |            |
| 28/9/66          | 16 ลิตร               |               |            |
| 29/9/66          | 16 ลิตร               |               |            |
| 30/9/66          | 16 ลิตร               |               |            |

- ข้อควรระวัง: 1. กรุณาปฏิบัติตามขั้นตอนการทำความสะอาดถังดักไขมันอย่างเคร่งครัด  
 2. ปริมาณขยะไขมันให้วัดโดยการตวง หน่วยวัดปริมาตรเป็นลิตร  
 3. กรุณาตรวจสอบความสมบูรณ์, รอยรั่วของถังที่ใส่ขยะไขมันทุกครั้ง และปิดมิดถังไม่ให้มีการรั่วไหลได้

## แบบฟอร์มบันทึกการทำความสะอาดถังดักไขมัน

สถานที่: อรัญญิก ประจำเดือน: กุมภาพันธ์ 2566

| วันที่ปฏิบัติงาน | ปริมาณขยะไขมัน (ลิตร) | ผู้ปฏิบัติงาน | ผู้ตรวจสอบ |
|------------------|-----------------------|---------------|------------|
| 1/9/66           | 15 ลิตร               |               |            |
| 2/9/66           | 15 ลิตร               |               |            |
| 3/9/66           | 15 ลิตร               |               |            |
| 4/9/66           | 15 ลิตร               |               |            |
| 5/9/66           | 15 ลิตร               |               |            |
| 6/9/66           | 15 ลิตร               |               |            |
| 7/9/66           | 15 ลิตร               |               |            |
| 8/9/66           | 15 ลิตร               |               |            |
| 9/9/66           | 15 ลิตร               |               |            |
| 10/9/66          | 15 ลิตร               |               |            |
| 11/9/66          | 15 ลิตร               |               |            |
| 12/9/66          | 15 ลิตร               |               |            |
| 13/9/66          | 16 ลิตร               |               |            |
| 14/9/66          | 15 ลิตร               |               |            |
| 15/9/66          | 15 ลิตร               |               |            |

- ข้อควรระวัง: 1. กรุณาปฏิบัติตามขั้นตอนการทำความสะอาดถังดักไขมันอย่างเคร่งครัด  
 2. ปริมาณขยะไขมันให้วัดโดยการตวง หน่วยวัดปริมาณเป็นลิตร  
 3. กรุณาตรวจสอบความสมบูรณ์, รอยรั่วของถังที่ใส่ขยะไขมันทุกครั้ง และปิดมิดถังไม่ให้มีการรั่วไหลได้

## แบบฟอร์มบันทึกการทำความสะอาดถังดักไขมัน

สถานที่: อรัญญิก ประจำเดือน: กุมภาพันธ์ 2566

| วันที่ปฏิบัติงาน | ปริมาณขยะไขมัน (ลิตร) | ผู้ปฏิบัติงาน | ผู้ตรวจสอบ |
|------------------|-----------------------|---------------|------------|
| 16/9/66          | 15 ลิตร               |               |            |
| 17/9/66          | 15 ลิตร               |               |            |
| 18/9/66          | 15 ลิตร               |               |            |
| 19/9/66          | 15 ลิตร               |               |            |
| 20/9/66          | 15 ลิตร               |               |            |
| 21/9/66          | 16 ลิตร               |               |            |
| 22/9/66          | 16 ลิตร               |               |            |
| 23/9/66          | 15 ลิตร               |               |            |
| 24/9/66          | 16 ลิตร               |               |            |
| 25/9/66          | 15 ลิตร               |               |            |
| 26/9/66          | 15 ลิตร               |               |            |
| 27/9/66          | 15 ลิตร               |               |            |
| 28/9/66          | 16 ลิตร               |               |            |
| 29/9/66          | 16 ลิตร               |               |            |
| 30/9/66          | 16 ลิตร               |               |            |

- ข้อควรระวัง: 1. กรุณาปฏิบัติตามขั้นตอนการทำความสะอาดถังดักไขมันอย่างเคร่งครัด  
 2. ปริมาณขยะไขมันให้วัดโดยการตวง หน่วยวัดปริมาณเป็นลิตร  
 3. กรุณาตรวจสอบความสมบูรณ์, รอยรั่วของถังที่ใส่ขยะไขมันทุกครั้ง และปิดมิดถังไม่ให้มีการรั่วไหลได้

## แบบฟอร์มบันทึกการทำความสะอาดถังดักไขมัน

สถานที่: RKH ประจำเดือน: กุมภาพันธ์

| วันที่ปฏิบัติงาน | ปริมาณขยะไขมัน (ลิตร) | ผู้ปฏิบัติงาน | ผู้ตรวจสอบ |
|------------------|-----------------------|---------------|------------|
| 1                | 15                    |               |            |
| 2                | 16                    |               |            |
| 3                | 15                    |               |            |
| 4                | 15                    |               |            |
| 5                | 15                    |               |            |
| 6                | 15                    |               |            |
| 7                | 15                    |               |            |
| 8                | 15                    |               |            |
| 9                | 15                    |               |            |
| 10               | 15                    |               |            |
| 11               | 15                    |               |            |
| 12               | 15                    |               |            |
| 13               | 15                    |               |            |
| 14               | 15                    |               |            |
| 15               | 15                    |               |            |

- ข้อควรระวัง: 1. กรุณาปฏิบัติตามขั้นตอนการทำความสะอาดถังดักไขมันอย่างเคร่งครัด  
 2. ปริมาณขยะไขมันให้วัดโดยการตวง หน่วยวัดปริมาณเป็นลิตร  
 3. กรุณาตรวจสอบความสมบูรณ์, รอยรั่วของถังที่ใส่ขยะไขมันทุกครั้ง และปิดมิดถังไม่ให้มีกลิ่นรั่วไหลได้

## แบบฟอร์มบันทึกการทำความสะอาดถังดักไขมัน

สถานที่: RKH ประจำเดือน: กุมภาพันธ์

| วันที่ปฏิบัติงาน | ปริมาณขยะไขมัน (ลิตร) | ผู้ปฏิบัติงาน | ผู้ตรวจสอบ |
|------------------|-----------------------|---------------|------------|
| 16               | 15.5                  |               |            |
| 17               | 16                    |               |            |
| 18               | 15                    |               |            |
| 19               | 15                    |               |            |
| 20               | 15                    |               |            |
| 21               | 15                    |               |            |
| 22               | 15                    |               |            |
| 23               | 15                    |               |            |
| 24               | 15.5                  |               |            |
| 25               | 15                    |               |            |
| 26               | 15                    |               |            |
| 27               | 15                    |               |            |
| 28               | 15                    |               |            |
| 29               | 15                    |               |            |
| 30               | 15                    |               |            |

- ข้อควรระวัง: 1. กรุณาปฏิบัติตามขั้นตอนการทำความสะอาดถังดักไขมันอย่างเคร่งครัด  
 2. ปริมาณขยะไขมันให้วัดโดยการตวง หน่วยวัดปริมาณเป็นลิตร  
 3. กรุณาตรวจสอบความสมบูรณ์, รอยรั่วของถังที่ใส่ขยะไขมันทุกครั้ง และปิดมิดถังไม่ให้มีกลิ่นรั่วไหลได้

## แบบฟอร์มบันทึกการทำความสะอาดถังดักไขมัน

สถานที่: สถานี อู่กะลั้ง ประจำเดือน: กันยายน

| วันที่ปฏิบัติงาน | ปริมาณขยะไขมัน (ลิตร) | ผู้ปฏิบัติงาน | ผู้ตรวจสอบ |
|------------------|-----------------------|---------------|------------|
| 1/9/66           | 15.4                  |               |            |
| 2/9/66           | 14.5                  |               |            |
| 3/9/66           | 14.5                  |               |            |
| 4/9/66           | 14                    |               |            |
| 5/9/66           | 15                    |               |            |
| 6/9/66           | 14                    |               |            |
| 7/9/66           | 14.4                  |               |            |
| 8/9/66           | 15.5                  |               |            |
| 9/9/66           | 14.5                  |               |            |
| 10/9/66          | 14.5                  |               |            |
| 11/9/66          | 14                    |               |            |
| 12/9/66          | 14                    |               |            |
| 13/9/66          | 15                    |               |            |
| 14/9/66          | 16                    |               |            |
| 15/9/66          | 14                    |               |            |

- ข้อควรระวัง: 1. กรุณาปฏิบัติตามขั้นตอนการทำความสะอาดถังดักไขมันอย่างเคร่งครัด  
 2. ปริมาณขยะไขมันให้วัดโดยการตวง หน่วยวัดปริมาณเป็นลิตร  
 3. กรุณาตรวจสอบความสมบูรณ์, รอยรั่วของถังที่ใส่ขยะไขมันทุกครั้ง และปิดมิดถังไม่ให้มีการรั่วไหลได้

## แบบฟอร์มบันทึกการทำความสะอาดถังดักไขมัน

สถานที่: สถานี อู่กะลั้ง ประจำเดือน: กันยายน

| วันที่ปฏิบัติงาน | ปริมาณขยะไขมัน (ลิตร) | ผู้ปฏิบัติงาน | ผู้ตรวจสอบ |
|------------------|-----------------------|---------------|------------|
| 16/9/66          | 14.5                  |               |            |
| 17/9/66          | 14.5                  |               |            |
| 18/9/66          | 14                    |               |            |
| 19/9/66          | 15                    |               |            |
| 20/9/66          | 16                    |               |            |
| 21/9/66          | 15.5                  |               |            |
| 22/9/66          | 14.5                  |               |            |
| 23/9/66          | 14.5                  |               |            |
| 24/9/66          | 14.5                  |               |            |
| 25/9/66          | 16                    |               |            |
| 26/9/66          | 14                    |               |            |
| 27/9/66          | 15.4                  |               |            |
| 28/9/66          | 15                    |               |            |
| 29/9/66          | 14.5                  |               |            |
| 30/9/66          | 14.5                  |               |            |

- ข้อควรระวัง: 1. กรุณาปฏิบัติตามขั้นตอนการทำความสะอาดถังดักไขมันอย่างเคร่งครัด  
 2. ปริมาณขยะไขมันให้วัดโดยการตวง หน่วยวัดปริมาณเป็นลิตร  
 3. กรุณาตรวจสอบความสมบูรณ์, รอยรั่วของถังที่ใส่ขยะไขมันทุกครั้ง และปิดมิดถังไม่ให้มีการรั่วไหลได้



## แบบฟอร์มบันทึกการทำความสะอาดถังดักไขมัน

สถานที่: RPR ประจำเดือน: กุมภาพันธ์

| วันที่ปฏิบัติงาน | ปริมาณขยะไขมัน (ลิตร) | ผู้ปฏิบัติงาน | ผู้ตรวจสอบ |
|------------------|-----------------------|---------------|------------|
| 1                | 15                    |               |            |
| 2                | 15                    |               |            |
| 3                | 15                    |               |            |
| 4                | 15                    |               |            |
| 5                | 15                    |               |            |
| 6                | 15                    |               |            |
| 7                | 15                    |               |            |
| 8                | 15                    |               |            |
| 9                | 15.5                  |               |            |
| 10               | 14.5                  |               |            |
| 11               | 15                    |               |            |
| 12               | 15                    |               |            |
| 13               | 15                    |               |            |
| 14               | 15                    |               |            |
| 15               | 15                    |               |            |

- ข้อควรระวัง: 1. กรุณาปฏิบัติตามขั้นตอนการทำความสะอาดถังดักไขมันอย่างเคร่งครัด  
 2. ปริมาณขยะไขมันให้วัดโดยการตวง หน่วยวัดปริมาตรเป็นลิตร  
 3. กรุณาตรวจสอบความสมบูรณ์, รอยรั่วของถังที่ใส่ขยะไขมันทุกครั้ง และปิดมิดถังไม่ให้มีกลิ่นรั่วได้

## แบบฟอร์มบันทึกการทำความสะอาดถังดักไขมัน

สถานที่: RPR ประจำเดือน: กุมภาพันธ์

| วันที่ปฏิบัติงาน | ปริมาณขยะไขมัน (ลิตร) | ผู้ปฏิบัติงาน | ผู้ตรวจสอบ |
|------------------|-----------------------|---------------|------------|
| 16               | 15                    |               |            |
| 17               | 15                    |               |            |
| 18               | 15.5                  |               |            |
| 19               | 15                    |               |            |
| 20               | 15                    |               |            |
| 21               | 15                    |               |            |
| 22               | 15                    |               |            |
| 23               | 15                    |               |            |
| 24               | 15                    |               |            |
| 25               | 15.5                  |               |            |
| 26               | 15                    |               |            |
| 27               | 15                    |               |            |
| 28               | 15                    |               |            |
| 29               | 15                    |               |            |
| 30               | 15                    |               |            |

- ข้อควรระวัง: 1. กรุณาปฏิบัติตามขั้นตอนการทำความสะอาดถังดักไขมันอย่างเคร่งครัด  
 2. ปริมาณขยะไขมันให้วัดโดยการตวง หน่วยวัดปริมาตรเป็นลิตร  
 3. กรุณาตรวจสอบความสมบูรณ์, รอยรั่วของถังที่ใส่ขยะไขมันทุกครั้ง และปิดมิดถังไม่ให้มีกลิ่นรั่วได้

## แบบฟอร์มบันทึกการทำความสะอาดถังดักไขมัน

สถานที่: PTA ประจำเดือน: กุมภาพันธ์

| วันที่ปฏิบัติงาน | ปริมาณขยะไขมัน (ลิตร) | ผู้ปฏิบัติงาน | ผู้ตรวจสอบ |
|------------------|-----------------------|---------------|------------|
| 1                | 15                    |               |            |
| 2                | 15                    |               |            |
| 3                | 15                    |               |            |
| 4                | 15.5                  |               |            |
| 5                | 15                    |               |            |
| 6                | 15                    |               |            |
| 7                | 15                    |               |            |
| 8                | 15                    |               |            |
| 9                | 15                    |               |            |
| 10               | 16                    |               |            |
| 11               | 15.5                  |               |            |
| 12               | 15                    |               |            |
| 13               | 15                    |               |            |
| 14               | 15                    |               |            |
| 15               | 15                    |               |            |

- ข้อควรระวัง: 1. กรุณาปฏิบัติตามขั้นตอนการทำความสะอาดถังดักไขมันอย่างเคร่งครัด  
 2. ปริมาณขยะไขมันให้วัดโดยการตวง หน่วยวัดปริมาตรเป็นลิตร  
 3. กรุณาตรวจสอบความสมบูรณ์, รอยรั่วของถังที่ใส่ขยะไขมันทุกครั้ง และปิดมิดถังไม่ให้มีกลิ่นรบกวนได้

## แบบฟอร์มบันทึกการทำความสะอาดถังดักไขมัน

สถานที่: PTA ประจำเดือน: กุมภาพันธ์

| วันที่ปฏิบัติงาน | ปริมาณขยะไขมัน (ลิตร) | ผู้ปฏิบัติงาน | ผู้ตรวจสอบ |
|------------------|-----------------------|---------------|------------|
| 16               | 15                    |               |            |
| 17               | 15                    |               |            |
| 18               | 15                    |               |            |
| 19               | 15                    |               |            |
| 20               | 15.5                  |               |            |
| 21               | 15                    |               |            |
| 22               | 15                    |               |            |
| 23               | 15                    |               |            |
| 24               | 15                    |               |            |
| 25               | 15                    |               |            |
| 26               | 15                    |               |            |
| 27               | 15                    |               |            |
| 28               | 15.5                  |               |            |
| 29               | 15                    |               |            |
| 30               | 15                    |               |            |

- ข้อควรระวัง: 1. กรุณาปฏิบัติตามขั้นตอนการทำความสะอาดถังดักไขมันอย่างเคร่งครัด  
 2. ปริมาณขยะไขมันให้วัดโดยการตวง หน่วยวัดปริมาตรเป็นลิตร  
 3. กรุณาตรวจสอบความสมบูรณ์, รอยรั่วของถังที่ใส่ขยะไขมันทุกครั้ง และปิดมิดถังไม่ให้มีกลิ่นรบกวนได้



## แบบฟอร์มบันทึกการทำความสะอาดถังดักไขมัน

สถานที่: ๐๐๗๓๓ 1 ประจำเดือน: ก.ย. ๖๖

| วันที่ปฏิบัติงาน | ปริมาณขยะไขมัน (ลิตร) | ผู้ปฏิบัติงาน | ผู้ตรวจสอบ |
|------------------|-----------------------|---------------|------------|
| ๑/๙/๖๖           | ๕๐                    |               |            |
| ๙/๙/๖๖           | ๕๐                    |               |            |
| ๑๖/๙/๖๖          | ๕๐                    |               |            |
| ๒๓/๙/๖๖          | ๕๐                    |               |            |
| ๓๐/๙/๖๖          | ๕๐                    |               |            |
| ๒/๑๐/๖๖          |                       |               |            |
|                  |                       |               |            |
|                  |                       |               |            |
|                  |                       |               |            |
|                  |                       |               |            |

- ข้อควรระวัง: 1. กรุณาปฏิบัติตามขั้นตอนการทำความสะอาดถังดักไขมันอย่างเคร่งครัด  
 2. ปริมาณขยะไขมันให้วัดโดยการตวง หน่วยวัดปริมาณเป็นลิตร  
 3. กรุณาตรวจสอบความสมบูรณ์, รอยรั่วของถังที่ใส่ขยะไขมันทุกครั้ง และปิดมิดถังไม่ให้มีภาวะรั่วไหลได้

## แบบฟอร์มบันทึกการทำความสะอาดถังดักไขมัน

สถานที่: ๐๐๗๓๓ 2 ประจำเดือน: ก.ย. ๖๖

| วันที่ปฏิบัติงาน | ปริมาณขยะไขมัน (ลิตร) | ผู้ปฏิบัติงาน | ผู้ตรวจสอบ |
|------------------|-----------------------|---------------|------------|
| ๑/๙/๖๖           | ๕๐ ลิตร               |               |            |
| ๙/๙/๖๖           | ๕๐ ลิตร               |               |            |
| ๑๖/๙/๖๖          | ๕๐ ลิตร               |               |            |
| ๒๓/๙/๖๖          | ๕๐ ลิตร               |               |            |
| ๓๐/๙/๖๖          | ๕๐ ลิตร               |               |            |
| ๒/๑๐/๖๖          |                       |               |            |
|                  |                       |               |            |
|                  |                       |               |            |
|                  |                       |               |            |
|                  |                       |               |            |

- ข้อควรระวัง: 1. กรุณาปฏิบัติตามขั้นตอนการทำความสะอาดถังดักไขมันอย่างเคร่งครัด  
 2. ปริมาณขยะไขมันให้วัดโดยการตวง หน่วยวัดปริมาณเป็นลิตร  
 3. กรุณาตรวจสอบความสมบูรณ์, รอยรั่วของถังที่ใส่ขยะไขมันทุกครั้ง และปิดมิดถังไม่ให้มีภาวะรั่วไหลได้

## แบบฟอร์มบันทึกการทำความสะอาดถังดักไขมัน

สถานที่: ชั้น ๖ แปลง ๖ ประจำเดือน: ก.ย. ๖๖

| วันที่ปฏิบัติงาน | ปริมาณขยะไขมัน (ลิตร) | ผู้ปฏิบัติงาน | ผู้ตรวจสอบ |
|------------------|-----------------------|---------------|------------|
| ๒/๙/๖๖           | ๕๐ ลิตร               |               |            |
| ๙/๙/๖๖           | ๕๐ ลิตร               |               |            |
| ๑๖/๙/๖๖          | ๕๐ ลิตร               |               |            |
| ๒๓/๙/๖๖          | ๕๐ ลิตร               |               |            |
| ๓๐/๙/๖๖          | ๕๐ ลิตร               |               |            |
|                  |                       |               |            |
|                  |                       |               |            |
|                  |                       |               |            |
|                  |                       |               |            |
|                  |                       |               |            |

- ข้อควรระวัง: 1. กรุณาปฏิบัติตามขั้นตอนการทำความสะอาดถังดักไขมันอย่างเคร่งครัด  
 2. ปริมาณขยะไขมันให้วัดโดยการตวง หน่วยวัดปริมาณเป็นลิตร  
 3. กรุณาตรวจสอบความสมบูรณ์, รอยรั่วของถังที่ใส่ขยะไขมันทุกครั้ง และปิดมิดถังไม่ให้มีกลิ่นรั่วไหลได้

## แบบฟอร์มบันทึกการทำความสะอาดถังดักไขมัน



สถานที่: ชั้น ๖ ผัง CCR ประจำเดือน: ก.ย. ๖๖

| วันที่ปฏิบัติงาน | ปริมาณขยะไขมัน (ลิตร) | ผู้ปฏิบัติงาน | ผู้ตรวจสอบ |
|------------------|-----------------------|---------------|------------|
| ๒/๙/๖๖           | ๕๐ ลิตร               |               |            |
| ๙/๙/๖๖           | ๕๐ ลิตร               |               |            |
| ๑๖/๙/๖๖          | ๕๐ ลิตร               |               |            |
| ๒๓/๙/๖๖          | ๕๐ ลิตร               |               |            |
| ๓๐/๙/๖๖          | ๕๐ ลิตร               |               |            |
|                  |                       |               |            |
|                  |                       |               |            |
|                  |                       |               |            |
|                  |                       |               |            |
|                  |                       |               |            |

- ข้อควรระวัง: 1. กรุณาปฏิบัติตามขั้นตอนการทำความสะอาดถังดักไขมันอย่างเคร่งครัด  
 2. ปริมาณขยะไขมันให้วัดโดยการตวง หน่วยวัดปริมาณเป็นลิตร  
 3. กรุณาตรวจสอบความสมบูรณ์, รอยรั่วของถังที่ใส่ขยะไขมันทุกครั้ง และปิดมิดถังไม่ให้มีกลิ่นรั่วไหลได้

## แบบฟอร์มบันทึกการทำความสะอาดถังดักไขมัน

สถานที่: ท่าเรือทหาร ประจำเดือน: ก.ย. ๖๖

| วันที่ปฏิบัติงาน | ปริมาณขยะไขมัน (ลิตร) | ผู้ปฏิบัติงาน   | ผู้ตรวจสอบ  |
|------------------|-----------------------|---|---|
| ๒/๙/๖๖           | ๑๒๐ ลิตร              |  |  |
| ๙/๙/๖๖           | ๑๒๐ ลิตร              |   |   |
| ๑๖/๙/๖๖          | ๑๒๐ ลิตร              |   |   |
| ๒๓/๙/๖๖          | ๑๒๐ ลิตร              |   |   |
| ๓๐/๙/๖๖          | ๑๒๐ ลิตร              |   |   |
|                  |                       |   |   |
|                  |                       |   |   |
|                  |                       |   |   |
|                  |                       |   |   |
|                  |                       |   |   |
|                  |                       |   |   |

- ข้อควรระวัง:
1. กรุณาปฏิบัติตามขั้นตอนการทำความสะอาดถังดักไขมันอย่างเคร่งครัด
  2. ปริมาณขยะไขมันให้วัดโดยการตวง หน่วยวัดปริมาตรเป็นลิตร
  3. กรุณาตรวจสอบความสมบูรณ์, รอยรั่วของถุงที่ใส่ขยะไขมันทุกครั้ง และปิดมิดถุงไม่ให้มีกลิ่นรั่วไหลได้

## แบบฟอร์มบันทึกการทำความสะอาดถังดักไขมัน

สถานที่: ตลาดวัง ประจำเดือน: ตุลาคม

| วันที่ปฏิบัติงาน | ปริมาณขยะไขมัน (ลิตร) | ผู้ปฏิบัติงาน | ผู้ตรวจสอบ |
|------------------|-----------------------|---------------|------------|
| 1                | 15                    |               |            |
| 2                | 13                    |               |            |
| 3                | 15                    |               |            |
| 4                | 15                    |               |            |
| 5                | 13                    |               |            |
| 6                | 15                    |               |            |
| 7                | 15                    |               |            |
| 8                | 15                    |               |            |
| 9                | 13                    |               |            |
| 10               | 14                    |               |            |
| 11               | 15                    |               |            |
| 12               | 15                    |               |            |
| 13               | 13                    |               |            |
| 14               | 14                    |               |            |
| 15               | 15                    |               |            |

- ข้อควรระวัง: 1. กรุณาปฏิบัติตามขั้นตอนการทำความสะอาดถังดักไขมันอย่างเคร่งครัด  
 2. ปริมาณขยะไขมันให้วัดโดยการตวง หน่วยวัดปริมาณเป็นลิตร  
 3. กรุณาตรวจสอบความสมบูรณ์, รอยรั่วของถังที่ใส่ขยะไขมันทุกครั้ง และปิดมิดถังไม่ให้มีการรั่วไหลได้

## แบบฟอร์มบันทึกการทำความสะอาดถังดักไขมัน

สถานที่: ตลาดวัง ประจำเดือน: ตุลาคม

| วันที่ปฏิบัติงาน | ปริมาณขยะไขมัน (ลิตร) | ผู้ปฏิบัติงาน | ผู้ตรวจสอบ |
|------------------|-----------------------|---------------|------------|
| 16               | 15                    |               |            |
| 17               | 13                    |               |            |
| 18               | 13                    |               |            |
| 19               | 15                    |               |            |
| 20               | 13                    |               |            |
| 21               | 15                    |               |            |
| 22               | 13                    |               |            |
| 23               | 15                    |               |            |
| 24               | 14                    |               |            |
| 25               | 15                    |               |            |
| 26               | 15                    |               |            |
| 27               | 15                    |               |            |
| 28               | 15                    |               |            |
| 29               | 13                    |               |            |
| 30               | 14                    |               |            |

- ข้อควรระวัง: 1. กรุณาปฏิบัติตามขั้นตอนการทำความสะอาดถังดักไขมันอย่างเคร่งครัด  
 2. ปริมาณขยะไขมันให้วัดโดยการตวง หน่วยวัดปริมาณเป็นลิตร  
 3. กรุณาตรวจสอบความสมบูรณ์, รอยรั่วของถังที่ใส่ขยะไขมันทุกครั้ง และปิดมิดถังไม่ให้มีการรั่วไหลได้





แบบฟอร์มบันทึกการทำความสะอาดถังดักไขมัน

สถานที่: วัดทองนพคุณ ประจำเดือน: ตุลาคม

| วันที่ปฏิบัติงาน | ปริมาณขยะใบไม้ (ลิตร) | ผู้ปฏิบัติงาน | ผู้ตรวจนับ |
|------------------|-----------------------|---------------|------------|
| 16/10/66         | 10 ลิตร               |               |            |
| 17/10/66         | 10 ลิตร               |               |            |
| 18/10/66         | 15 ลิตร               |               |            |
| 19/10/66         | 15 ลิตร               |               |            |
| 20/10/66         | 15 ลิตร               |               |            |
| 21/10/66         | 15 ลิตร               |               |            |
| 22/10/66         | 15 ลิตร               |               |            |
| 23/10/66         | 15 ลิตร               |               |            |
| 24/10/66         | 15 ลิตร               |               |            |
| 25/10/66         | 15 ลิตร               |               |            |
| 26/10/66         | 15 ลิตร               |               |            |
| 27/10/66         | 15 ลิตร               |               |            |
| 28/10/66         | 15 ลิตร               |               |            |
| 29/10/66         | 15 ลิตร               |               |            |
| 30/10/66         | 15 ลิตร               |               |            |

ข้อควรระวัง: 1. กฎนาปฏิบัติตามขั้นตอนการทำความสะอาดดังกล่าวนี้ให้เคร่งครัด  
2. ปริมาณขยะในถังให้วัดโดยการตวง หน่วยวัดปริมาณเป็นลิตร  
3. กฎนาตรวจสอบความสมบูรณ์, รอชั่วขณะของถังใส่ขยะในถังทุกครั้ง และปิดถังไม่ให้มีการรั่วไหลได้

แบบฟอร์มบันทึกการทำความสะอาดถังดักไขมัน

สถานที่: สำนักงาน ประจำเดือน: ธันวาคม

[illegible]

ข้อควรระวัง: 1. กรุณาปฏิบัติตามขั้นตอนการทำความสะอาดดังัดังในข้อข้างเคร่งครัด  
2. ปริมาณของไขมันให้วัดโดยการตวง หน่วยวัดปริมาตรเป็นลิตร  
3. กรุณาตรวจสอบความสมบูรณ์, รอยรั่วของถุงใส่ไขมันทุกครั้ง และปิดมัดถุงไม่ให้มีการรั่วไหลได้

## แบบฟอร์มบันทึกการทำความสะอาดถังดักไขมัน

สถานที่: บริเวณมาก ประจำเดือน: สิงหาคม

| วันที่ปฏิบัติงาน | ปริมาณขยะไขมัน (ลิตร) | ผู้ปฏิบัติงาน | ผู้ตรวจสอบ |
|------------------|-----------------------|---------------|------------|
| 1/10/66          | 15 ลิตร               |               |            |
| 2/10/66          | 15 ลิตร               |               |            |
| 3/10/66          | 15 ลิตร               |               |            |
| 4/10/66          | 15 ลิตร               |               |            |
| 5/10/66          | 15 ลิตร               |               |            |
| 6/10/66          | 15 ลิตร               |               |            |
| 7/10/66          | 15 ลิตร               |               |            |
| 8/10/66          | 15 ลิตร               |               |            |
| 9/10/66          | 15 ลิตร               |               |            |
| 10/10/66         | 15 ลิตร               |               |            |
| 11/10/66         | 15 ลิตร               |               |            |
| 12/10/66         | 15 ลิตร               |               |            |
| 13/10/66         | 15 ลิตร               |               |            |
| 14/10/66         | 15 ลิตร               |               |            |
| 15/10/66         | 15 ลิตร               |               |            |

- ข้อควรระวัง: 1. กรุณาปฏิบัติตามขั้นตอนการทำความสะอาดถังดักไขมันอย่างเคร่งครัด  
 2. ปริมาณขยะไขมันให้วัดโดยการตวง หน่วยวัดปริมาณเป็นลิตร  
 3. กรุณาตรวจสอบความสมบูรณ์, รอยรั่วของถังที่ใส่ขยะไขมันทุกครั้ง และปิดมิดถุงไม่ให้มีการรั่วไหลได้

## แบบฟอร์มบันทึกการทำความสะอาดถังดักไขมัน

สถานที่: บริเวณมาก ประจำเดือน: สิงหาคม

| วันที่ปฏิบัติงาน | ปริมาณขยะไขมัน (ลิตร) | ผู้ปฏิบัติงาน | ผู้ตรวจสอบ |
|------------------|-----------------------|---------------|------------|
| 16/10/66         | 15 ลิตร               |               |            |
| 17/10/66         | 15 ลิตร               |               |            |
| 18/10/66         | 15 ลิตร               |               |            |
| 19/10/66         | 15 ลิตร               |               |            |
| 20/10/66         | 15 ลิตร               |               |            |
| 21/10/66         | 15 ลิตร               |               |            |
| 22/10/66         | 15 ลิตร               |               |            |
| 23/10/66         | 15 ลิตร               |               |            |
| 24/10/66         | 15 ลิตร               |               |            |
| 25/10/66         | 15 ลิตร               |               |            |
| 26/10/66         | 15 ลิตร               |               |            |
| 27/10/66         | 15 ลิตร               |               |            |
| 28/10/66         | 15 ลิตร               |               |            |
| 29/10/66         | 15 ลิตร               |               |            |
| 30/10/66         | 15 ลิตร               |               |            |

- ข้อควรระวัง: 1. กรุณาปฏิบัติตามขั้นตอนการทำความสะอาดถังดักไขมันอย่างเคร่งครัด  
 2. ปริมาณขยะไขมันให้วัดโดยการตวง หน่วยวัดปริมาณเป็นลิตร  
 3. กรุณาตรวจสอบความสมบูรณ์, รอยรั่วของถังที่ใส่ขยะไขมันทุกครั้ง และปิดมิดถุงไม่ให้มีการรั่วไหลได้



แบบฟอร์มบันทึกการทำความสะอาดถังดักไขมัน

ประจำเดือน: ๓๑/๑๓

[illegible]

ข้อควรระวัง: 1. กรุณาปฏิบัติตามขั้นตอนการทำความสะอาดอย่างเคร่งครัด

2. ปริมาณขยะไขมันไม่ได้โดยการตวง หน่วยวัดปริมาณเป็นลิตร

3. กรุณาตรวจสอบความสมบูรณ์, รอยขีดข่วนทั้งใส่ขยะไขมันทุกครั้ง และปิดฝักถุงไปให้มิดทั่วใบฝัก

แบบฟอร์มบันทึกการทำความสะอาดถังดักไขมัน

ประจำเดือน: ๓๐

| วันที่ปฏิบัติงาน | ปริมาณขยะไขมัน (ลิตร) | ผู้ปฏิบัติงาน | ผู้ตรวจสอบ |
|------------------|-----------------------|---------------|------------|
| 1                | 16                    |               |            |
| 2                | 16                    |               |            |
| 3                | 16                    |               |            |
| 4                | 16.5                  |               |            |
| 5                | 15                    |               |            |
| 6                | 16                    |               |            |
| 7                | 16                    |               |            |
| 8                | 15                    |               |            |
| 9                | 15.5                  |               |            |
| 10               | 16                    |               |            |
| 11               | 16                    |               |            |
| 12               | 15                    |               |            |
| 13               | 15                    |               |            |
| 14               | 15                    |               |            |
| 15               | 15                    |               |            |

ข้อควรระวัง: 1. กรณีนำกากไปติดตามพื้นที่ตอนบนทางวัดความสะอาดต้องแจ้งให้เจ้าของพื้นที่ทราบ

ข้อควรระวัง: 1. กรุณาปฏิบัติตามขั้นตอนการทำงานอย่างเคร่งครัด  
2. ปริมาณขยะไขมันให้วัดโดยการตวง หน่วยวัดปริมาตรเป็นลิตร  
3. กรุณารวบรวมความสมบูรณ์, รอยรั่วของถังที่ใส่ขยะไขมันทุกครั้ง และปิดมิดถังไม่ให้มีการรั่วไหลได้

## แบบฟอร์มบันทึกการทำความสะอาดถังดักไขมัน

สถานที่: RKH ประจำเดือน: ต.ค

| วันที่ปฏิบัติงาน | ปริมาณขยะไขมัน (ลิตร) | ผู้ปฏิบัติงาน | ผู้ตรวจสอบ |
|------------------|-----------------------|---------------|------------|
| 16               | 16                    |               |            |
| 17               | 16                    |               |            |
| 18               | 16                    |               |            |
| 19               | 15                    |               |            |
| 20               | 16                    |               |            |
| 21               | 16                    |               |            |
| 22               | 16                    |               |            |
| 23               | 16                    |               |            |
| 24               | 15                    |               |            |
| 25               | 16                    |               |            |
| 26               | 15                    |               |            |
| 27               | 16                    |               |            |
| 28               | 16.5                  |               |            |
| 29               | 16                    |               |            |
| 30               | 16                    |               |            |

- ข้อควรระวัง: 1. กรุณาปฏิบัติตามขั้นตอนการทำความสะอาดถังดักไขมันอย่างเคร่งครัด  
 2. ปริมาณขยะไขมันให้วัดโดยการตวง หน่วยวัดปริมาณเป็นลิตร  
 3. กรุณาตรวจสอบความสมบูรณ์, รอยรั่วของถังที่ใส่ขยะไขมันทุกครั้ง และปิดมิดถังไม่ให้มีก๊าซรั่วไหลได้

## แบบฟอร์มบันทึกการทำความสะอาดถังดักไขมัน

สถานที่: RKH ประจำเดือน: ต.ค

| วันที่ปฏิบัติงาน | ปริมาณขยะไขมัน (ลิตร) | ผู้ปฏิบัติงาน | ผู้ตรวจสอบ |
|------------------|-----------------------|---------------|------------|
| 31               | 15                    |               |            |
|                  |                       |               |            |
|                  |                       |               |            |
|                  |                       |               |            |
|                  |                       |               |            |
|                  |                       |               |            |
|                  |                       |               |            |
|                  |                       |               |            |
|                  |                       |               |            |
|                  |                       |               |            |
|                  |                       |               |            |
|                  |                       |               |            |
|                  |                       |               |            |
|                  |                       |               |            |
|                  |                       |               |            |

- ข้อควรระวัง: 1. กรุณาปฏิบัติตามขั้นตอนการทำความสะอาดถังดักไขมันอย่างเคร่งครัด  
 2. ปริมาณขยะไขมันให้วัดโดยการตวง หน่วยวัดปริมาณเป็นลิตร  
 3. กรุณาตรวจสอบความสมบูรณ์, รอยรั่วของถังที่ใส่ขยะไขมันทุกครั้ง และปิดมิดถังไม่ให้มีก๊าซรั่วไหลได้

ASIA ERA ONE

## แบบฟอร์มบันทึกการทำความสะอาดถังดักไขมัน

สถานที่: สถานี อากาศ ประจำเดือน: ตุลาคม

| วันที่ปฏิบัติงาน | ปริมาณขยะไขมัน (ลิตร) | ผู้ปฏิบัติงาน | ผู้ตรวจสอบ |
|------------------|-----------------------|---------------|------------|
| 1/10/66          | 14.5                  |               |            |
| 2/10/66          | 15                    |               |            |
| 3/10/66          | 14.5                  |               |            |
| 4/10/66          | 15                    |               |            |
| 5/10/66          | 19.5                  |               |            |
| 6/10/66          | 14                    |               |            |
| 7/10/66          | 14                    |               |            |
| 8/10/66          | 15                    |               |            |
| 9/10/66          | 14.5                  |               |            |
| 10/10/66         | 15                    |               |            |
| 11/10/66         | 15                    |               |            |
| 12/10/66         | 14                    |               |            |
| 13/10/66         | 15                    |               |            |
| 14/10/66         | 14.5                  |               |            |
| 15/10/66         | 14                    |               |            |

- ข้อควรระวัง: 1. กรุณาปฏิบัติตามขั้นตอนการทำความสะอาดถังดักไขมันอย่างเคร่งครัด  
 2. ปริมาณขยะไขมันให้วัดโดยการตวง หน่วยวัดปริมาตรเป็นลิตร  
 3. กรุณาตรวจสอบความสมบูรณ์, รอยรั่วของถังที่ใส่ขยะไขมันทุกครั้ง และปิดมิดถังไม่ให้มีการรั่วไหลได้

Form no: AERA1-OPS-CLN-FR-00004-01

ASIA ERA ONE

## แบบฟอร์มบันทึกการทำความสะอาดถังดักไขมัน

สถานที่: สถานี อากาศ ประจำเดือน: ตุลาคม

| วันที่ปฏิบัติงาน | ปริมาณขยะไขมัน (ลิตร) | ผู้ปฏิบัติงาน | ผู้ตรวจสอบ |
|------------------|-----------------------|---------------|------------|
| 16/10/66         | 14.5                  |               |            |
| 17/10/66         | 14                    |               |            |
| 18/10/66         | 15                    |               |            |
| 19/10/66         | 14                    |               |            |
| 20/10/66         | 15                    |               |            |
| 21/10/66         | 14.5                  |               |            |
| 22/10/66         | 15                    |               |            |
| 23/10/66         | 14.5                  |               |            |
| 24/10/66         | 15                    |               |            |
| 25/10/66         | 14                    |               |            |
| 26/10/66         | 14                    |               |            |
| 27/10/66         | 15                    |               |            |
| 28/10/66         | 14.5                  |               |            |
| 29/10/66         | 14                    |               |            |
| 30/10/66         | 15                    |               |            |

- ข้อควรระวัง: 1. กรุณาปฏิบัติตามขั้นตอนการทำความสะอาดถังดักไขมันอย่างเคร่งครัด  
 2. ปริมาณขยะไขมันให้วัดโดยการตวง หน่วยวัดปริมาตรเป็นลิตร  
 3. กรุณาตรวจสอบความสมบูรณ์, รอยรั่วของถังที่ใส่ขยะไขมันทุกครั้ง และปิดมิดถังไม่ให้มีการรั่วไหลได้

Form no: AERA1-OPS-CLN-FR-00004-01

แบบฟอร์มบันทึกการทำความสะอาดถังดักไขมัน

สถานที่: วัดป่า ไร่แก้ว ประจำเดือน: ธันวาคม

[illegible]

- ข้อควรระวัง: 1. กรุณาปฏิบัติตามขั้นตอนการทำความสะอาดดังกล่าวให้เป็นอย่างดีและเคร่งครัด  
2. ปริมาณขยะไขมันให้วัดโดยการตวง หน่วยวัดปริมาณเป็นลิตร  
3. กรุณาตรวจสอบความสมบูรณ์, รอยรั่วของถังใส่ขยะไขมันทุกครั้ง และปิดมิดถังไม่ให้มีการรั่วไหล

แบบฟอร์มบันทึกการทำความสะอาดถังดักไขมัน

สถานที่: RPR ประจำเดือน: ก.ค

| วันที่ปฏิบัติงาน | ปริมาณขยะไขมัน (ลิตร) | ผู้ปฏิบัติงาน | ผู้ตรวจสอบ |
|------------------|-----------------------|---------------|------------|
| 1                | 16                    |               |            |
| 2                | 15                    |               |            |
| 3                | 15                    |               |            |
| 4                | 16                    |               |            |
| 5                | 16                    |               |            |
| 6                | 15                    |               |            |
| 7                | 16.5                  |               |            |
| 8                | 15                    |               |            |
| 9                | 15                    |               |            |
| 10               | 15                    |               |            |
| 11               | 16                    |               |            |
| 12               | 15                    |               |            |
| 13               | 15                    |               |            |
| 14               | 15                    |               |            |
| 15               | 15                    |               |            |

- ข้อควรระวัง: 1. กรุณาปฏิบัติตามขั้นตอนการทำงานอย่างเคร่งครัด  
2. ปริมาณขยะไขมันให้วัดโดยการตวง หน่วยวัดปริมาตรเป็นลิตร  
3. กรุณาตรวจสอบความสมบูรณ์, รอยรั่วของถังใส่ขยะไขมันทุกครั้ง และปิดฝาทิ้งไว้ให้แห้งก่อนใช้ต่อไป

## แบบฟอร์มบันทึกการทำความสะอาดถังดักไขมัน

สถานที่: RPR ประจำเดือน: ๓.๓

| วันที่ปฏิบัติงาน | ปริมาณขยะไขมัน (ลิตร) | ผู้ปฏิบัติงาน | ผู้ตรวจสอบ |
|------------------|-----------------------|---------------|------------|
| 16               | 15                    |               |            |
| 17               | 15.5                  |               |            |
| 18               | 15                    |               |            |
| 19               | 15                    |               |            |
| 20               | 15                    |               |            |
| 21               | 15                    |               |            |
| 22               | 16                    |               |            |
| 23               | 16                    |               |            |
| 24               | 16                    |               |            |
| 25               | 16                    |               |            |
| 26               | 16                    |               |            |
| 27               | 16                    |               |            |
| 28               | 16                    |               |            |
| 29               | 16.5                  |               |            |
| 30               | 16                    |               |            |

- ข้อควรระวัง: 1. กรุณาปฏิบัติตามขั้นตอนการทำความสะอาดถังดักไขมันอย่างเคร่งครัด  
 2. ปริมาณขยะไขมันให้วัดโดยการตวง หน่วยวัดปริมาณเป็นลิตร  
 3. กรุณาตรวจสอบความสมบูรณ์, รอยรั่วของถังที่ใส่ขยะไขมันทุกครั้ง และปิดมิดถังไม่ให้มีกลิ่นรบกวนได้

## แบบฟอร์มบันทึกการทำความสะอาดถังดักไขมัน

สถานที่: RPR ประจำเดือน: ๓.๓

| วันที่ปฏิบัติงาน | ปริมาณขยะไขมัน (ลิตร) | ผู้ปฏิบัติงาน | ผู้ตรวจสอบ |
|------------------|-----------------------|---------------|------------|
| ๑1               | 15                    |               |            |
|                  |                       |               |            |
|                  |                       |               |            |
|                  |                       |               |            |
|                  |                       |               |            |
|                  |                       |               |            |
|                  |                       |               |            |
|                  |                       |               |            |
|                  |                       |               |            |
|                  |                       |               |            |
|                  |                       |               |            |
|                  |                       |               |            |
|                  |                       |               |            |
|                  |                       |               |            |
|                  |                       |               |            |

- ข้อควรระวัง: 1. กรุณาปฏิบัติตามขั้นตอนการทำความสะอาดถังดักไขมันอย่างเคร่งครัด  
 2. ปริมาณขยะไขมันให้วัดโดยการตวง หน่วยวัดปริมาณเป็นลิตร  
 3. กรุณาตรวจสอบความสมบูรณ์, รอยรั่วของถังที่ใส่ขยะไขมันทุกครั้ง และปิดมิดถังไม่ให้มีกลิ่นรบกวนได้

## แบบฟอร์มบันทึกการทำความสะอาดถังดักไขมัน

สถานที่: PTH

ประจำเดือน: ๓.๓

| วันที่ปฏิบัติงาน | ปริมาณขยะไขมัน (ลิตร) | ผู้ปฏิบัติงาน | ผู้ตรวจสอบ |
|------------------|-----------------------|---------------|------------|
| 1                | 15.5                  |               |            |
| 2                | 15                    |               |            |
| 3                | 15                    |               |            |
| 4                | 15                    |               |            |
| 5                | 15                    |               |            |
| 6                | 15                    |               |            |
| 7                | 15                    |               |            |
| 8                | 15.5                  |               |            |
| 9                | 15                    |               |            |
| 10               | 15                    |               |            |
| 11               | 15                    |               |            |
| 12               | 15                    |               |            |
| 13               | 15                    |               |            |
| 14               | 15                    |               |            |
| 15               | 15                    |               |            |

- ข้อควรระวัง: 1. กรุณาปฏิบัติตามขั้นตอนการทำความสะอาดถังดักไขมันอย่างเคร่งครัด  
 2. ปริมาณขยะไขมันให้วัดโดยการตวง หน่วยวัดปริมาณเป็นลิตร  
 3. กรุณาตรวจสอบความสมบูรณ์, รอยรั่วของถังที่ใส่ขยะไขมันทุกครั้ง และปิดมิดถังไม่ให้มีกลิ่นรั่วไหลได้

## แบบฟอร์มบันทึกการทำความสะอาดถังดักไขมัน

สถานที่: PTH

ประจำเดือน: ๓.๓

| วันที่ปฏิบัติงาน | ปริมาณขยะไขมัน (ลิตร) | ผู้ปฏิบัติงาน | ผู้ตรวจสอบ |
|------------------|-----------------------|---------------|------------|
| 16               | 15                    |               |            |
| 17               | 15                    |               |            |
| 18               | 15                    |               |            |
| 19               | 15                    |               |            |
| 20               | 15                    |               |            |
| 21               | 15                    |               |            |
| 22               | 15                    |               |            |
| 23               | 15                    |               |            |
| 24               | 15                    |               |            |
| 25               | 15                    |               |            |
| 26               | 15                    |               |            |
| 27               | 15.5                  |               |            |
| 28               | 15                    |               |            |
| 29               | 15                    |               |            |
| 30               | 15                    |               |            |

- ข้อควรระวัง: 1. กรุณาปฏิบัติตามขั้นตอนการทำความสะอาดถังดักไขมันอย่างเคร่งครัด  
 2. ปริมาณขยะไขมันให้วัดโดยการตวง หน่วยวัดปริมาณเป็นลิตร  
 3. กรุณาตรวจสอบความสมบูรณ์, รอยรั่วของถังที่ใส่ขยะไขมันทุกครั้ง และปิดมิดถังไม่ให้มีกลิ่นรั่วไหลได้



แบบฟอร์มบันทึกการทำความสะอาดถังดักไขมัน

สถานที่:         ปทุม        

ประจำเดือน:

[illegible]

ข้อควรระวัง: 1. กรุณาปฏิบัติตามขั้นตอนการทำความสะอาดดังกล่าวในอย่างเคร่งครัด  
2. ปริมาณยาในฉีดยาให้วัดโดยการตวง หยดวัดปริมาณเป็นลิตร  
3. กรุณาตรวจสอบความสมบูรณ์ของยาของขวดทุกครั้ง และปิดมิดถุงไม่ให้มีอากาศเข้าไปในยา

แบบฟอร์มบันทึกการทำความสะอาดถังดักไขมัน

สถานที่: ออนไลน์ 1

— ประจำเดือน: \_\_\_\_\_

[illegible]

ข้อควรระวัง: 1. กรุณาปฏิบัติตามขั้นตอนการทำความสะอาดอย่างเคร่งครัด  
2. ปริมาณขยะไขมันให้วัดโดยการตวง หน่วยวัดปริมาตรเป็นลิตร  
3. กรุณาตรวจสอบความสมบูรณ์, รอยรั่วของถังให้ละเอียดทุกครั้ง และปิดถังไม่ให้เผลอทิ้งอะไรใส่



## แบบฟอร์มบันทึกการทำความสะอาดถังดักไขมัน

สถานที่: อาคาร ๒ ประจำเดือน: ต.ค. ๖๖

| วันที่ปฏิบัติงาน | ปริมาณขยะไขมัน (ลิตร) | ผู้ปฏิบัติงาน | ผู้ตรวจสอบ |
|------------------|-----------------------|---------------|------------|
| ๗/๑๐/๖๖          | ๕๐ ลิตร               |               |            |
| ๑๔/๑๐/๖๖         | ๕๐ ลิตร               |               |            |
| ๒๑/๑๐/๖๖         | ๕๐ ลิตร               |               |            |
| ๒๘/๑๐/๖๖         | ๕๐ ลิตร               |               |            |
|                  |                       |               |            |
|                  |                       |               |            |
|                  |                       |               |            |
|                  |                       |               |            |
|                  |                       |               |            |
|                  |                       |               |            |
|                  |                       |               |            |
|                  |                       |               |            |

- ข้อควรระวัง: 1. กรุณาปฏิบัติตามขั้นตอนการทำความสะอาดถังดักไขมันอย่างเคร่งครัด  
 2. ปริมาณขยะไขมันให้วัดโดยการตวง หน่วยวัดปริมาณเป็นลิตร  
 3. กรุณาตรวจสอบความสมบูรณ์, รอยรั่วของถังที่ใส่ขยะไขมันทุกครั้ง และปิดมิดถังไม่ให้มีกลิ่นรบกวนได้

## แบบฟอร์มบันทึกการทำความสะอาดถังดักไขมัน

สถานที่: ชั้น ๒ อาคาร ประจำเดือน: ต.ค. ๖๖

| วันที่ปฏิบัติงาน | ปริมาณขยะไขมัน (ลิตร) | ผู้ปฏิบัติงาน | ผู้ตรวจสอบ |
|------------------|-----------------------|---------------|------------|
| ๗/๑๐/๖๖          | ๕๐ ลิตร               |               |            |
| ๑๔/๑๐/๖๖         | ๕๐ ลิตร               |               |            |
| ๒๑/๑๐/๖๖         | ๕๐ ลิตร               |               |            |
| ๒๘/๑๐/๖๖         | ๕๐ ลิตร               |               |            |
|                  |                       |               |            |
|                  |                       |               |            |
|                  |                       |               |            |
|                  |                       |               |            |
|                  |                       |               |            |
|                  |                       |               |            |
|                  |                       |               |            |
|                  |                       |               |            |

- ข้อควรระวัง: 1. กรุณาปฏิบัติตามขั้นตอนการทำความสะอาดถังดักไขมันอย่างเคร่งครัด  
 2. ปริมาณขยะไขมันให้วัดโดยการตวง หน่วยวัดปริมาณเป็นลิตร  
 3. กรุณาตรวจสอบความสมบูรณ์, รอยรั่วของถังที่ใส่ขยะไขมันทุกครั้ง และปิดมิดถังไม่ให้มีกลิ่นรบกวนได้

## แบบฟอร์มบันทึกการทำความสะอาดถังดักไขมัน

สถานที่: ท่าเรือ ประจำเดือน: ก.ค. ๖๖

| วันที่ปฏิบัติงาน | ปริมาณขยะไขมัน (ลิตร) | ผู้ปฏิบัติงาน | ผู้ตรวจสอบ |
|------------------|-----------------------|---------------|------------|
| ๗/๑/๖๖           | 120 ลิตร              |               |            |
| 14/10/๖๖         | 120 ลิตร              |               |            |
| ๒1/10/๖๖         | 120 ลิตร              |               |            |
| ๒๘/10/๖๖         | 120 ลิตร              |               |            |
|                  |                       |               |            |
|                  |                       |               |            |
|                  |                       |               |            |
|                  |                       |               |            |
|                  |                       |               |            |
|                  |                       |               |            |
|                  |                       |               |            |
|                  |                       |               |            |
|                  |                       |               |            |

- ข้อควรระวัง: 1. กรุณาปฏิบัติตามขั้นตอนการทำความสะอาดถังดักไขมันอย่างเคร่งครัด  
 2. ปริมาณขยะไขมันให้วัดโดยการตวง หน่วยวัดปริมาตรเป็นลิตร  
 3. กรุณาตรวจสอบความสมบูรณ์, รอยรั่วของถังที่ใส่ขยะไขมันทุกครั้ง และปิดมิดถังไม่ให้มีภาวะรั่วไหลได้

## แบบฟอร์มบันทึกการทำความสะอาดถังดักไขมัน

สถานที่: สิน ๑ ซีซี ประจำเดือน: ก.ค. ๖๖

| วันที่ปฏิบัติงาน | ปริมาณขยะไขมัน (ลิตร) | ผู้ปฏิบัติงาน | ผู้ตรวจสอบ |
|------------------|-----------------------|---------------|------------|
| ๗/10/๖๖          | ๙๐ ลิตร               |               |            |
| 14/10/๖๖         | ๙๐ ลิตร               |               |            |
| ๒1/10/๖๖         | ๙๐ ลิตร               |               |            |
| ๒๘/10/๖๖         | ๙๐ ลิตร               |               |            |
|                  |                       |               |            |
|                  |                       |               |            |
|                  |                       |               |            |
|                  |                       |               |            |
|                  |                       |               |            |
|                  |                       |               |            |
|                  |                       |               |            |
|                  |                       |               |            |
|                  |                       |               |            |

- ข้อควรระวัง: 1. กรุณาปฏิบัติตามขั้นตอนการทำความสะอาดถังดักไขมันอย่างเคร่งครัด  
 2. ปริมาณขยะไขมันให้วัดโดยการตวง หน่วยวัดปริมาตรเป็นลิตร  
 3. กรุณาตรวจสอบความสมบูรณ์, รอยรั่วของถังที่ใส่ขยะไขมันทุกครั้ง และปิดมิดถังไม่ให้มีภาวะรั่วไหลได้

## แบบฟอร์มบันทึกการทำความสะอาดถังดักไขมัน

สถานที่: ตลาดจระเข้ ประจำเดือน: พฤศจิกายน

| วันที่ปฏิบัติงาน | ปริมาณขยะไขมัน (ลิตร) | ผู้ปฏิบัติงาน | ผู้ตรวจสอบ |
|------------------|-----------------------|---------------|------------|
| 1                | 15                    | สิต           |            |
| 2                | 15                    | สิต           |            |
| 3                | 14                    | สิต           |            |
| 4                | 15                    | สิต           |            |
| 5                | 15                    | สิต           |            |
| 6                | 15                    | สิต           |            |
| 7                | 14                    | สิต           |            |
| 8                | 14                    | สิต           |            |
| 9                | 15                    | สิต           |            |
| 10               | 15                    | สิต           |            |
| 11               | 15                    | สิต           |            |
| 12               | 14                    | สิต           |            |
| 13               | 15                    | สิต           |            |
| 14               | 14                    | สิต           |            |
| 15               | 14                    | สิต           |            |

- ข้อควรระวัง: 1. กรุณาปฏิบัติตามขั้นตอนการทำความสะอาดถังดักไขมันอย่างเคร่งครัด  
 2. ปริมาณขยะไขมันให้วัดโดยการตวง หน่วยวัดปริมาณเป็นลิตร  
 3. กรุณาตรวจสอบความสมบูรณ์, รอยรั่วของถังที่ใส่ขยะไขมันทุกครั้ง และปิดมิดถังไม่ให้มีกลิ่นรั่วไหลได้

## แบบฟอร์มบันทึกการทำความสะอาดถังดักไขมัน

สถานที่: ตลาดจระเข้ ประจำเดือน: พฤศจิกายน

| วันที่ปฏิบัติงาน | ปริมาณขยะไขมัน (ลิตร) | ผู้ปฏิบัติงาน | ผู้ตรวจสอบ |
|------------------|-----------------------|---------------|------------|
| 16-11-66         | 15                    | สิต           |            |
| 17-11-66         | 15                    | สิต           |            |
| 18-11-66         | 15                    | สิต           |            |
| 19-11-66         | 14                    | สิต           |            |
| 20-11-66         | 14                    | สิต           |            |
| 21-11-66         | 15                    | สิต           |            |
| 22-11-66         | 15                    | สิต           |            |
| 23-11-66         | 15                    | สิต           |            |
| 24-11-66         | 15                    | สิต           |            |
| 25-11-66         | 15                    | สิต           |            |
| 26-11-66         | 15                    | สิต           |            |
| 27-11-66         | 15                    | สิต           |            |
| 28-11-66         | 15                    | สิต           |            |
| 29-11-66         | 15                    | สิต           |            |
| 30-11-66         | 15                    | สิต           |            |

- ข้อควรระวัง: 1. กรุณาปฏิบัติตามขั้นตอนการทำความสะอาดถังดักไขมันอย่างเคร่งครัด  
 2. ปริมาณขยะไขมันให้วัดโดยการตวง หน่วยวัดปริมาณเป็นลิตร  
 3. กรุณาตรวจสอบความสมบูรณ์, รอยรั่วของถังที่ใส่ขยะไขมันทุกครั้ง และปิดมิดถังไม่ให้มีกลิ่นรั่วไหลได้

## แบบฟอร์มบันทึกการทำความสะดวกดังดักไขมัน

สถานที่: น้ำจืดวัง ประจำเดือน: พฤศจิกายน

| วันที่ปฏิบัติงาน | ปริมาณขยะไขมัน (ลิตร) | ผู้ปฏิบัติงาน | ผู้ตรวจสอบ |
|------------------|-----------------------|---------------|------------|
| 1/11/66          | 15 - ลิตร             |               |            |
| 2/11/66          | 16 - ลิตร             |               |            |
| 3/11/66          | 15 - ลิตร             |               |            |
| 4/11/66          | 15 - ลิตร             |               |            |
| 5/11/66          | 15 - ลิตร             |               |            |
| 6/11/66          | 15 - ลิตร             |               |            |
| 7/11/66          | 16 ลิตร               |               |            |
| 8/11/66          | 15 - ลิตร             |               |            |
| 9/11/66          | 15 - ลิตร             |               |            |
| 10/11/66         | 15 - ลิตร             |               |            |
| 11/11/66         | 15 ลิตร               |               |            |
| 12/11/66         | 16 ลิตร               |               |            |
| 13/11/66         | 15 ลิตร               |               |            |
| 14/11/66         | 16 ลิตร               |               |            |
| 15/11/66         | 16 ลิตร               |               |            |

- ข้อควรระวัง: 1. การปฏิบัติงานขั้นตอนการทำความสะดวกดังดักไขมันอยู่  
 2. ปริมาณขยะไขมันให้วัดโดยการตวง หน่วยวัดปริมาตรเป็นลิตร  
 3. กรุณาตรวจสอบความสมบูรณ์, รอยรั่วของดักที่ใส่ขยะไขมันทุกครั้ง และปิดมิดถุงไม่ให้มีการรั่วไหลได้

## แบบฟอร์มบันทึกการทำความสะดวกดังดักไขมัน

สถานที่: น้ำจืดวัง ประจำเดือน: พฤศจิกายน

| วันที่ปฏิบัติงาน | ปริมาณขยะไขมัน (ลิตร) | ผู้ปฏิบัติงาน | ผู้ตรวจสอบ |
|------------------|-----------------------|---------------|------------|
| 16/11/66         | 16 ลิตร               |               |            |
| 17/11/66         | 16 ลิตร               |               |            |
| 18/11/66         | 16 ลิตร               |               |            |
| 19/11/66         | 16 ลิตร               |               |            |
| 20/11/66         | 16 ลิตร               |               |            |
| 21/11/66         | 16 ลิตร               |               |            |
| 22/11/66         | 16 ลิตร               |               |            |
| 23/11/66         | 16 ลิตร               |               |            |
| 24/11/66         | 16 ลิตร               |               |            |
| 25/11/66         | 16 ลิตร               |               |            |
| 26/11/66         | 15 ลิตร               |               |            |
| 27/11/66         | 15 ลิตร               |               |            |
| 28/11/66         | 16 ลิตร               |               |            |
| 29/11/66         | 16 ลิตร               |               |            |
| 30/11/66         | 16 ลิตร               |               |            |

- ข้อควรระวัง: 1. การปฏิบัติงานขั้นตอนการทำความสะดวกดังดักไขมันอยู่  
 2. ปริมาณขยะไขมันให้วัดโดยการตวง หน่วยวัดปริมาตรเป็นลิตร  
 3. กรุณาตรวจสอบความสมบูรณ์, รอยรั่วของดักที่ใส่ขยะไขมันทุกครั้ง และปิดมิดถุงไม่ให้มีการรั่วไหลได้

## แบบฟอร์มบันทึกการทำความสะอาดถังดักไขมัน

สถานที่: หจก.สก.ก ประจำเดือน: พฤษภาคม ๒๕๖๔

| วันที่ปฏิบัติงาน | ปริมาณขยะไขมัน (ลิตร) | ผู้ปฏิบัติงาน | ผู้ตรวจสอบ |
|------------------|-----------------------|---------------|------------|
| 1/5/66           | 15 ลิตร               |               |            |
| 2/5/66           | 15 ลิตร               |               |            |
| 3/5/66           | 15 ลิตร               |               |            |
| 4/5/66           | 15 ลิตร               |               |            |
| 5/5/66           | 15 ลิตร               |               |            |
| 6/5/66           | 15 ลิตร               |               |            |
| 7/5/66           | 15 ลิตร               |               |            |
| 8/5/66           | 15 ลิตร               |               |            |
| 9/5/66           | 15 ลิตร               |               |            |
| 10/5/66          | 15 ลิตร               |               |            |
| 11/5/66          | 15 ลิตร               |               |            |
| 12/5/66          | 15 ลิตร               |               |            |
| 13/5/66          | 15 ลิตร               |               |            |
| 14/5/66          | 15 ลิตร               |               |            |
| 15/5/66          | 15 ลิตร               |               |            |

- ข้อควรระวัง: 1. กรุณาปฏิบัติตามขั้นตอนการทำความสะอาดถังดักไขมันอย่างเคร่งครัด  
 2. ปริมาณขยะไขมันให้วัดโดยการตวง หน่วยวัดปริมาณเป็นลิตร  
 3. กรุณาตรวจสอบความสมบูรณ์, รอยรั่วของถังที่ใส่ขยะไขมันทุกครั้ง และปิดมิดถังไม่ให้มีกลิ่นรบกวนได้

## แบบฟอร์มบันทึกการทำความสะอาดถังดักไขมัน

สถานที่: หจก.สก.ก ประจำเดือน: พฤษภาคม ๒๕๖๔

| วันที่ปฏิบัติงาน | ปริมาณขยะไขมัน (ลิตร) | ผู้ปฏิบัติงาน | ผู้ตรวจสอบ |
|------------------|-----------------------|---------------|------------|
| 16/5/66          | 16 ลิตร               |               |            |
| 17/5/66          | 15 ลิตร               |               |            |
| 18/5/66          | 15 ลิตร               |               |            |
| 19/5/66          | 16 ลิตร               |               |            |
| 20/5/66          | 15 ลิตร               |               |            |
| 21/5/66          | 15 ลิตร               |               |            |
| 22/5/66          | 15 ลิตร               |               |            |
| 23/5/66          | 15 ลิตร               |               |            |
| 24/5/66          | 16 ลิตร               |               |            |
| 25/5/66          | 16 ลิตร               |               |            |
| 26/5/66          | 16 ลิตร               |               |            |
| 27/5/66          | 15 ลิตร               |               |            |
| 28/5/66          | 16 ลิตร               |               |            |
| 29/5/66          | 16 ลิตร               |               |            |
| 30/5/66          | 15 ลิตร               |               |            |

- ข้อควรระวัง: 1. กรุณาปฏิบัติตามขั้นตอนการทำความสะอาดถังดักไขมันอย่างเคร่งครัด  
 2. ปริมาณขยะไขมันให้วัดโดยการตวง หน่วยวัดปริมาณเป็นลิตร  
 3. กรุณาตรวจสอบความสมบูรณ์, รอยรั่วของถังที่ใส่ขยะไขมันทุกครั้ง และปิดมิดถังไม่ให้มีกลิ่นรบกวนได้

## แบบฟอร์มบันทึกการทำความสะอาดถังดักไขมัน

สถานที่: ถนนกำแพง ประจำเดือน: พฤศจิกายน

| วันที่ปฏิบัติงาน | ปริมาณขยะไขมัน (ลิตร) | ผู้ปฏิบัติงาน | ผู้ตรวจสอบ |
|------------------|-----------------------|---------------|------------|
| 1                | 15                    |               |            |
| 2                | 15                    |               |            |
| 3                | 15                    |               |            |
| 4                | 15                    |               |            |
| 5                | 15                    |               |            |
| 6                | 15                    |               |            |
| 7                | 15.5                  |               |            |
| 8                | 15                    |               |            |
| 9                | 15                    |               |            |
| 10               | 15                    |               |            |
| 11               | 15                    |               |            |
| 12               | 15                    |               |            |
| 13               | 15                    |               |            |
| 14               | 15                    |               |            |
| 15               | 15                    |               |            |

- ข้อควรระวัง: 1. กรุณาปฏิบัติตามขั้นตอนการทำความสะอาดถังดักไขมันอย่างเคร่งครัด  
 2. ปริมาณขยะไขมันให้วัดโดยการตวง หน่วยวัดปริมาณเป็นลิตร  
 3. กรุณาตรวจสอบความสมบูรณ์, รอยรั่วของถังที่ใส่ขยะไขมันทุกครั้ง และปิดฝาท่อไม่ให้มีการรั่วไหลได้

## แบบฟอร์มบันทึกการทำความสะอาดถังดักไขมัน

สถานที่: ถนนกำแพง ประจำเดือน: พฤศจิกายน

| วันที่ปฏิบัติงาน | ปริมาณขยะไขมัน (ลิตร) | ผู้ปฏิบัติงาน | ผู้ตรวจสอบ |
|------------------|-----------------------|---------------|------------|
| 16               | 15                    |               |            |
| 17               | 15                    |               |            |
| 18               | 15.5                  |               |            |
| 19               | 15                    |               |            |
| 20               | 15                    |               |            |
| 21               | 15                    |               |            |
| 22               | 15                    |               |            |
| 23               | 15                    |               |            |
| 24               | 15                    |               |            |
| 25               | 15                    |               |            |
| 26               | 15                    |               |            |
| 27               | 15                    |               |            |
| 28               | 15                    |               |            |
| 29               | 15                    |               |            |
| 30               | 15                    |               |            |

- ข้อควรระวัง: 1. กรุณาปฏิบัติตามขั้นตอนการทำความสะอาดถังดักไขมันอย่างเคร่งครัด  
 2. ปริมาณขยะไขมันให้วัดโดยการตวง หน่วยวัดปริมาณเป็นลิตร  
 3. กรุณาตรวจสอบความสมบูรณ์, รอยรั่วของถังที่ใส่ขยะไขมันทุกครั้ง และปิดฝาท่อไม่ให้มีการรั่วไหลได้



## แบบฟอร์มบันทึกการทำความสะอาดถังดักไขมัน

สถานที่: สถานี มัคกระวัง ประจำเดือน: พฤษภาคม

| วันที่ปฏิบัติงาน | ปริมาณขยะไขมัน (ลิตร) | ผู้ปฏิบัติงาน | ผู้ตรวจสอบ |
|------------------|-----------------------|---------------|------------|
| 1 / 11 / 66      | 14                    |               |            |
| 2 / 11 / 66      | 14                    |               |            |
| 3 / 11 / 66      | 14                    |               |            |
| 4 / 11 / 66      | 15                    |               |            |
| 5 / 11 / 66      | 14.5                  |               |            |
| 6 / 11 / 66      | 14                    |               |            |
| 7 / 11 / 66      | 15                    |               |            |
| 8 / 11 / 66      | 15                    |               |            |
| 9 / 11 / 66      | 14                    |               |            |
| 10 / 11 / 66     | 14                    |               |            |
| 11 / 11 / 66     | 14.5                  |               |            |
| 12 / 11 / 66     | 14.4                  |               |            |
| 13 / 11 / 66     | 14.5                  |               |            |
| 14 / 11 / 66     | 14.4                  |               |            |
| 15 / 11 / 66     | 14                    |               |            |

- ข้อควรระวัง: 1. กรุณาปฏิบัติตามขั้นตอนการทำความสะอาดถังดักไขมันอย่างเคร่งครัด  
 2. ปริมาณขยะไขมันให้วัดโดยการตวง หน่วยวัดปริมาตรเป็นลิตร  
 3. กรุณาตรวจสอบความสมบูรณ์, รอยรั่วของถังที่ใส่ขยะไขมันทุกครั้ง และปิดมิดถังไม่ให้มีการรั่วไหลได้

## แบบฟอร์มบันทึกการทำความสะอาดถังดักไขมัน

สถานที่: สถานี มัคกระวัง ประจำเดือน: พฤษภาคม

| วันที่ปฏิบัติงาน | ปริมาณขยะไขมัน (ลิตร) | ผู้ปฏิบัติงาน | ผู้ตรวจสอบ |
|------------------|-----------------------|---------------|------------|
| 16 / 11 / 66     | 14                    |               |            |
| 17 / 11 / 66     | 14                    |               |            |
| 18 / 11 / 66     | 14.5                  |               |            |
| 19 / 11 / 66     | 15                    |               |            |
| 20 / 11 / 66     | 14                    |               |            |
| 21 / 11 / 66     | 14                    |               |            |
| 22 / 11 / 66     | 14.5                  |               |            |
| 23 / 11 / 66     | 15                    |               |            |
| 24 / 11 / 66     | 14                    |               |            |
| 25 / 11 / 66     | 14                    |               |            |
| 26 / 11 / 66     | 14.5                  |               |            |
| 27 / 11 / 66     | 14                    |               |            |
| 28 / 11 / 66     | 14                    |               |            |
| 29 / 11 / 66     | 14                    |               |            |
| 30 / 11 / 66     | 14                    |               |            |

- ข้อควรระวัง: 1. กรุณาปฏิบัติตามขั้นตอนการทำความสะอาดถังดักไขมันอย่างเคร่งครัด  
 2. ปริมาณขยะไขมันให้วัดโดยการตวง หน่วยวัดปริมาตรเป็นลิตร  
 3. กรุณาตรวจสอบความสมบูรณ์, รอยรั่วของถังที่ใส่ขยะไขมันทุกครั้ง และปิดมิดถังไม่ให้มีการรั่วไหลได้



ASIA ERA ONE

## แบบฟอร์มบันทึกการทำความสะอาดถังดักไขมัน

สถานที่: ปั๊มน้ำมัน ประจำเดือน: พฤศจิกายน

| วันที่ปฏิบัติงาน | ปริมาณขยะไขมัน (ลิตร) | ผู้ปฏิบัติงาน | ผู้ตรวจสอบ |
|------------------|-----------------------|---------------|------------|
| 1                | 15                    |               |            |
| 2                | 15                    |               |            |
| 3                | 15                    |               |            |
| 4                | 15.5                  |               |            |
| 5                | 15                    |               |            |
| 6                | 15                    |               |            |
| 7                | 15                    |               |            |
| 8                | 15                    |               |            |
| 9                | 15                    |               |            |
| 10               | 15                    |               |            |
| 11               | 15                    |               |            |
| 12               | 15.5                  |               |            |
| 13               | 15                    |               |            |
| 14               | 15                    |               |            |
| 15               | 15                    |               |            |

- ข้อควรระวัง: 1. กรุณาปฏิบัติตามขั้นตอนการทำความสะอาดถังดักไขมันอย่างเคร่งครัด  
 2. ปริมาณขยะไขมันให้วัดโดยการตวง หน่วยวัดปริมาณเป็นลิตร  
 3. กรุณาตรวจสอบความสมบูรณ์, รอยรั่วของถังที่ใส่ขยะไขมันทุกครั้ง และปิดมิดถังไม่ให้มีกลิ่นรบกวนได้

Form no: AERA1-OPS-CLN-FR-00004-01

ASIA ERA ONE

## แบบฟอร์มบันทึกการทำความสะอาดถังดักไขมัน

สถานที่: ปั๊มน้ำมัน ประจำเดือน: พฤศจิกายน

| วันที่ปฏิบัติงาน | ปริมาณขยะไขมัน (ลิตร) | ผู้ปฏิบัติงาน | ผู้ตรวจสอบ |
|------------------|-----------------------|---------------|------------|
| 16               | 15                    |               |            |
| 17               | 15                    |               |            |
| 18               | 15.5                  |               |            |
| 19               | 15                    |               |            |
| 20               | 15                    |               |            |
| 21               | 15                    |               |            |
| 22               | 15                    |               |            |
| 23               | 15                    |               |            |
| 24               | 15                    |               |            |
| 25               | 15                    |               |            |
| 26               | 15                    |               |            |
| 27               | 15                    |               |            |
| 28               | 15                    |               |            |
| 29               | 15                    |               |            |
| 30               | 15                    |               |            |

- ข้อควรระวัง: 1. กรุณาปฏิบัติตามขั้นตอนการทำความสะอาดถังดักไขมันอย่างเคร่งครัด  
 2. ปริมาณขยะไขมันให้วัดโดยการตวง หน่วยวัดปริมาณเป็นลิตร  
 3. กรุณาตรวจสอบความสมบูรณ์, รอยรั่วของถังที่ใส่ขยะไขมันทุกครั้ง และปิดมิดถังไม่ให้มีกลิ่นรบกวนได้

Form no: AERA1-OPS-CLN-FR-00004-01

ASIA ERA ONE

## แบบฟอร์มบันทึกการทำความสะอาดถังดักไขมัน

สถานที่: ทต.ก ประจำเดือน: กุมภาพันธ์

| วันที่ปฏิบัติงาน | ปริมาณขยะไขมัน (ลิตร) | ผู้ปฏิบัติงาน | ผู้ตรวจสอบ |
|------------------|-----------------------|---------------|------------|
| 1                | 15                    |               |            |
| 2                | 15.5                  |               |            |
| 3                | 15                    |               |            |
| 4                | 15                    |               |            |
| 5                | 15                    |               |            |
| 6                | 15                    |               |            |
| 7                | 15                    |               |            |
| 8                | 15                    |               |            |
| 9                | 15                    |               |            |
| 10               | 15.5                  |               |            |
| 11               | 15                    |               |            |
| 12               | 15                    |               |            |
| 13               | 15                    |               |            |
| 14               | 15                    |               |            |
| 15               | 15                    |               |            |

- ข้อควรระวัง: 1. กรุณาปฏิบัติตามขั้นตอนการทำความสะอาดถังดักไขมันอย่างเคร่งครัด  
 2. ปริมาณขยะไขมันให้วัดโดยการตวง หน่วยวัดปริมาณเป็นลิตร  
 3. กรุณาตรวจสอบความสมบูรณ์, รอยรั่วของถังที่ใส่ขยะไขมันทุกครั้ง และปิดมิดถังไม่ให้มีการรั่วไหลได้

ASIA ERA ONE

## แบบฟอร์มบันทึกการทำความสะอาดถังดักไขมัน

สถานที่: ทต.ก ประจำเดือน: กุมภาพันธ์

| วันที่ปฏิบัติงาน | ปริมาณขยะไขมัน (ลิตร) | ผู้ปฏิบัติงาน | ผู้ตรวจสอบ |
|------------------|-----------------------|---------------|------------|
| 16               | 15                    |               |            |
| 17               | 15.5                  |               |            |
| 18               | 15                    |               |            |
| 19               | 15                    |               |            |
| 20               | 15                    |               |            |
| 21               | 15                    |               |            |
| 22               | 15                    |               |            |
| 23               | 15                    |               |            |
| 24               | 15                    |               |            |
| 25               | 15                    |               |            |
| 26               | 15.5                  |               |            |
| 27               | 15                    |               |            |
| 28               | 15                    |               |            |
| 29               | 15                    |               |            |
| 30               | 15                    |               |            |

- ข้อควรระวัง: 1. กรุณาปฏิบัติตามขั้นตอนการทำความสะอาดถังดักไขมันอย่างเคร่งครัด  
 2. ปริมาณขยะไขมันให้วัดโดยการตวง หน่วยวัดปริมาณเป็นลิตร  
 3. กรุณาตรวจสอบความสมบูรณ์, รอยรั่วของถังที่ใส่ขยะไขมันทุกครั้ง และปิดมิดถังไม่ให้มีการรั่วไหลได้

## แบบฟอร์มบันทึกการทำความสะอาดถังดักไขมัน

สถานที่: ออฟฟิศ 1 ประจำเดือน: พ.ย. ๖๖

| วันที่ปฏิบัติงาน | ปริมาณขยะไขมัน (ลิตร) | ผู้ปฏิบัติงาน | ผู้ตรวจสอบ |
|------------------|-----------------------|---------------|------------|
| 4/11/๖๖          | ๕๐ ลิตร               |               |            |
| 11/11/๖๖         | ๕๐ ลิตร               |               |            |
| 18/11/๖๖         | ๕๐ ลิตร               |               |            |
| 25/11/๖๖         | ๕๐ ลิตร               |               |            |
|                  |                       |               |            |
|                  |                       |               |            |
|                  |                       |               |            |
|                  |                       |               |            |
|                  |                       |               |            |
|                  |                       |               |            |
|                  |                       |               |            |
|                  |                       |               |            |
|                  |                       |               |            |
|                  |                       |               |            |

- ข้อควรระวัง: 1. กรุณาปฏิบัติตามขั้นตอนการทำความสะอาดถังดักไขมันอย่างเคร่งครัด  
 2. ปริมาณขยะไขมันให้วัดโดยการตวง หน่วยวัดปริมาณเป็นลิตร  
 3. กรุณาตรวจสอบความสมบูรณ์, รอยรั่วของถังที่ใส่ขยะไขมันทุกครั้ง และปิดมิดถังไม่ให้มีการรั่วไหลได้

## แบบฟอร์มบันทึกการทำความสะอาดถังดักไขมัน

สถานที่: ออฟฟิศ 2 ประจำเดือน: พ.ย. ๖๖

| วันที่ปฏิบัติงาน | ปริมาณขยะไขมัน (ลิตร) | ผู้ปฏิบัติงาน | ผู้ตรวจสอบ |
|------------------|-----------------------|---------------|------------|
| 4/11/๖๖          | ๕๐ ลิตร               |               |            |
| 11/11/๖๖         | ๕๐ ลิตร               |               |            |
| 18/11/๖๖         | ๕๐ ลิตร               |               |            |
| 25/11/๖๖         | ๕๐ ลิตร               |               |            |
|                  |                       |               |            |
|                  |                       |               |            |
|                  |                       |               |            |
|                  |                       |               |            |
|                  |                       |               |            |
|                  |                       |               |            |
|                  |                       |               |            |
|                  |                       |               |            |
|                  |                       |               |            |
|                  |                       |               |            |

- ข้อควรระวัง: 1. กรุณาปฏิบัติตามขั้นตอนการทำความสะอาดถังดักไขมันอย่างเคร่งครัด  
 2. ปริมาณขยะไขมันให้วัดโดยการตวง หน่วยวัดปริมาณเป็นลิตร  
 3. กรุณาตรวจสอบความสมบูรณ์, รอยรั่วของถังที่ใส่ขยะไขมันทุกครั้ง และปิดมิดถังไม่ให้มีการรั่วไหลได้

แบบฟอร์มบันทึกการทำความสะอาดถังดักไขมัน

สถานที่: ชั้น ๖ เวที ๑ ประจำเดือน: ม.ย. ๖๖

[illegible]

ข้อควรระวัง: 1. กรุณาปฏิบัติตามขั้นตอนการทำความสะอาดดังกล่าวให้ได้อย่างเคร่งครัด  
2. ปริมาณของไขมันในวัตถุโดยทางตรง หลีกเลี่ยงปริมาณที่เป็นอันตราย  
3. กรุณาตรวจสอบความสมบูรณ์, รอชั่วขณะของทั้งใส่ของไขมันทุกครั้ง และบันทึกลงไปให้มีการรับได้

แบบฟอร์มบันทึกการทำความสะอาดถังดักไขมัน

สถานที่: \_\_\_\_\_ ประจำเดือน: \_\_\_\_\_

[illegible]



ข้อควรระวัง: 1. กรุณาปฏิบัติตามขั้นตอนการทำความสะอาดดังต่อไปนี้อย่างเคร่งครัด

2. ปริมาณยาเช็ดไขว้นในขวดโดยคร่าวๆ หนึ่งขวดปริมาตรเป็นลิตร

3. กรุณาตรวจสอบความสมบูรณ์ของตัวหลอดฟลูออเรสเซนต์ไขว้นทุกครั้ง และเปลี่ยนหลอดไฟใหม่ถ้าจำเป็น

## แบบฟอร์มบันทึกการทำความสะอาดถังดักไขมัน

สถานที่: ห้องอาหาร ประจำเดือน: พ.ย ๖๖

| วันที่ปฏิบัติงาน | ปริมาณขยะไขมัน (ลิตร) | ผู้ปฏิบัติงาน   | ผู้ตรวจสอบ  |
|------------------|-----------------------|---|---|
| 4/11/๖๖          | 120 ลิตร              |  |  |
| 11/11/๖๖         | 120 ลิตร              |   |   |
| 18/11/๖๖         | 120 ลิตร              |   |   |
| 25/11/๖๖         | 120 ลิตร              |   |   |
|                  |                       |   |   |
|                  |                       |   |   |
|                  |                       |   |   |
|                  |                       |   |   |
|                  |                       |   |   |
|                  |                       |   |   |
|                  |                       |   |   |
|                  |                       |   |   |
|                  |                       |   |   |

- ข้อควรระวัง: 1. กรุณาปฏิบัติตามขั้นตอนการทำความสะอาดถังดักไขมันอย่างเคร่งครัด  
 2. ปริมาณขยะไขมันให้วัดโดยการตวง หน่วยวัดปริมาตรเป็นลิตร  
 3. กรุณาตรวจสอบความสมบูรณ์, รอยรั่วของถังที่ใส่ขยะไขมันทุกครั้ง และปิดมิดถังไม่ให้มีการรั่วไหลได้

## แบบฟอร์มบันทึกการทำความสะอาดถังดักไขมัน

สถานที่: ลาดขวาง ประจำเดือน: สิงหาคม

| วันที่ปฏิบัติงาน | ปริมาณขยะไขมัน (ลิตร) | ผู้ปฏิบัติงาน | ผู้ตรวจสอบ |
|------------------|-----------------------|---------------|------------|
| 1                | 15                    | พิศน          |            |
| 2                | 15                    | พิศน          |            |
| 3                | 15                    | พิศน          |            |
| 4                | 15                    | พิศน          |            |
| 5                | 15                    | พิศน          |            |
| 6                | 15                    | พิศน          |            |
| 7                | 15                    | พิศน          |            |
| 8                | 15                    | พิศน          |            |
| 9                | 15                    | พิศน          |            |
| 10               | 15                    | พิศน          |            |
| 11               | 15                    | พิศน          |            |
| 12               | 15                    | พิศน          |            |
| 13               | 15                    | พิศน          |            |
| 14               | 15                    | พิศน          |            |
| 15               | 15                    | พิศน          |            |

- ข้อควรระวัง: 1. กรุณาปฏิบัติตามขั้นตอนการทำความสะอาดถังดักไขมันอย่างเคร่งครัด  
 2. ปริมาณขยะไขมันให้วัดโดยการตวง หน่วยวัดปริมาตรเป็นลิตร  
 3. กรุณาตรวจสอบความสมบูรณ์, รอยรั่วของถังที่ใส่ขยะไขมันทุกครั้ง และปิดมิดถังไม่ให้มีกลิ่นรบกวนได้

## แบบฟอร์มบันทึกการทำความสะอาดถังดักไขมัน

สถานที่: ลาดขวาง ประจำเดือน: สิงหาคม

| วันที่ปฏิบัติงาน | ปริมาณขยะไขมัน (ลิตร) | ผู้ปฏิบัติงาน | ผู้ตรวจสอบ |
|------------------|-----------------------|---------------|------------|
| 16               | 15                    | พิศน          |            |
| 17               | 15                    | พิศน          |            |
| 18               | 15                    | พิศน          |            |
| 19               | 15                    | พิศน          |            |
| 20               | 15                    | พิศน          |            |
| 21               | 15                    | พิศน          |            |
| 22               | 15                    | พิศน          |            |
| 23               | 15                    | พิศน          |            |
| 24               | 15                    | พิศน          |            |
| 25               | 15                    | พิศน          |            |
| 26               | 14                    | พิศน          |            |
| 27               | 15                    | พิศน          |            |
| 28               | 15                    | พิศน          |            |
| 29               | 15                    | พิศน          |            |
| 30               | 15                    | พิศน          |            |

- ข้อควรระวัง: 1. กรุณาปฏิบัติตามขั้นตอนการทำความสะอาดถังดักไขมันอย่างเคร่งครัด  
 2. ปริมาณขยะไขมันให้วัดโดยการตวง หน่วยวัดปริมาตรเป็นลิตร  
 3. กรุณาตรวจสอบความสมบูรณ์, รอยรั่วของถังที่ใส่ขยะไขมันทุกครั้ง และปิดมิดถังไม่ให้มีกลิ่นรบกวนได้



แบบฟอร์มบันทึกการทำความสะอาดดังต่อไปนี้

สถานที่: ลาดกระบัง ประจำเดือน: สิงหาคม

[illegible]

ข้อควรระวัง: 1. กรุณาปฏิบัติตามขั้นตอนการทำความสะอาดดังกล่าวอย่างเคร่งครัด  
2. ปริมาณขยะไขมันให้วัดโดยการตวง หน่วยวัดปริมาณจะเป็นลิตร  
3. กรุณาตรวจสอบความสมบูรณ์, รอชั่วครู่ของถังใส่ขยะไขมันทุกครั้ง และปิดถังลงไม่ให้มีการรั่วไหลได้

แบบฟอร์มบันทึกการทำความสะอาดถังดักไขมัน

สถานที่: ต.บ้านไร่ อ.บ้านไร่ ประจำเดือน: สิงหาคม

| วันที่ปฏิบัติงาน | ปริมาณขยะไขมัน (ลิตร) | ผู้ปฏิบัติงาน | ผู้ตรวจสนับสนุน |
|------------------|-----------------------|---------------|-----------------|
| 1-12-66          | 10                    | จิราพร        |                 |
| 2-12-66          | 10                    | จิราพร        |                 |
| 3-12-66          | 10                    | จิราพร        |                 |
| 4-12-66          | 10                    | จิราพร        |                 |
| 5-12-66          | 15                    | จิราพร        |                 |
| 6-12-66          | 15                    | จิราพร        |                 |
| 7-12-66          | 15                    | จิราพร        |                 |
| 8-12-66          | 10                    | จิราพร        |                 |
| 9-12-66          | 10                    | จิราพร        |                 |
| 10-12-66         | 15                    | จิราพร        |                 |
| 11-12-66         | 10                    | จิราพร        |                 |
| 12-12-66         | 15                    | จิราพร        |                 |
| 13-12-66         | 15                    | จิราพร        |                 |
| 14-12-66         | 15                    | จิราพร        |                 |
| 15-12-66         | 15                    | จิราพร        |                 |

ข้อควรระวัง:

1. กฎนาปฏิบัติตามนั้นตอนกาทัวความสะอาดดีดัดโงนอยางเครงครต
2. ปริมาณขยะโงมโนใหวัดโดยคางจวง หลววัชปริมิตดเป็นลิตร
3. กฤดาตรวจสอบความสมบรูณ์ รอยรั่วของทุทไผ่ขยะโงมโนทุกครั้ง และปิมักดูองไมใหมีการรั่วไหลใ



แบบฟอร์มบันทึกการทำความสะอาดถังดักไขมัน

สถานที่: วิทยาลัยเทคโนโลยี ประจำเดือน: ธันวาคม ๒๕๖๑

| วันที่ปฏิบัติงาน | ปริมาณขยะไร้มัน (กิโลกรัม) | ผู้ปฏิบัติงาน | ผู้ตรวจสอบ |
|------------------|----------------------------|---------------|------------|
|------------------|----------------------------|---------------|------------|

ข้อควรระวัง: 1. กรุณาปฏิบัติตามขั้นตอนการให้ความสะดวกดังที่แนบมาอย่างเคร่งครัด  
2. ปริมาณขยะในถังให้วัดโดยการตวง หน่วยวัดปริมาตรเป็นลิตร  
3. กรุณาตรวจสอบความสมบูรณ์ถัง, รอยรั่วของถุงที่ใส่ขยะในถังทุกครั้ง และปิดฝาทรงไว้ไม่ให้การรั่วไหลได้

แบบฟอร์มบันทึกการทำความสะอาดถังดักไขมัน

|                  |                       |               |            |
|------------------|-----------------------|---------------|------------|
| วันที่ปฏิบัติงาน | ปริมาณขยะไขมัน (ลิตร) | ผู้ปฏิบัติงาน | ผู้ตรวจสอบ |
|------------------|-----------------------|---------------|------------|

ข้อควรระวัง: 1. กฎนาปฏิบัติตามขั้นตอนการกำความสะอาดถึงคักไม่เอย่างเคร่งคัก  
2. ปริมาณระยะไม่ม่ให้วัดโดยการทวง หน่วยวัดปริมาตรเป็นลิตร  
3. กฎดาวตรวจสอบความสมบูรณ์, รอเช่ยรของถุงที่ใส่เช่ยรไม่ม่ถูกคั้ง และปิดมิดถุงไม่ม่ให้มีการรั่วไหลได้

## แบบฟอร์มบันทึกการทำความสะอาดถังดักไขมัน

สถานที่: สถานีตำรวจ ประจำเดือน: กุมภาพันธ์

| วันที่ปฏิบัติงาน | ปริมาณขยะไขมัน (ลิตร) | ผู้ปฏิบัติงาน | ผู้ตรวจสอบ |
|------------------|-----------------------|---------------|------------|
| 1-12-66          | 16                    | จิตร          |            |
| 2-12-66          | 16                    | จิตร          |            |
| 3-12-66          | 16                    | จิตร          |            |
| 4-12-66          | 15                    | จิตร          |            |
| 5-12-66          | 16                    | จิตร          |            |
| 6-12-66          | 15                    | จิตร          |            |
| 7-12-66          | 15                    | จิตร          |            |
| 8-12-66          | 15                    | จิตร          |            |
| 9-12-66          | 15                    | จิตร          |            |
| 10-12-66         | 15                    | จิตร          |            |
| 11-12-66         | 15                    | จิตร          |            |
| 12-12-66         | 15                    | จิตร          |            |
| 13-12-66         | 15                    | จิตร          |            |
| 14-12-66         | 15                    | จิตร          |            |
| 15-12-66         | 15                    | จิตร          |            |

- ข้อควรระวัง: 1. กรุณาปฏิบัติตามขั้นตอนการทำความสะอาดถังดักไขมันอย่างเคร่งครัด  
 2. ปริมาณขยะไขมันให้วัดโดยการตวง หน่วยวัดปริมาณเป็นลิตร  
 3. กรุณาตรวจสอบความสมบูรณ์, รอยรั่วของถังที่ใส่ขยะไขมันทุกครั้ง และปิดมิดถุงไม่ให้มีการรั่วไหลได้

## แบบฟอร์มบันทึกการทำความสะอาดถังดักไขมัน

สถานที่: สถานีตำรวจ ประจำเดือน: กุมภาพันธ์

| วันที่ปฏิบัติงาน | ปริมาณขยะไขมัน (ลิตร) | ผู้ปฏิบัติงาน | ผู้ตรวจสอบ |
|------------------|-----------------------|---------------|------------|
| 16-12-66         | 15                    | จิตร          |            |
| 17-12-66         | 15                    | จิตร          |            |
| 18-12-66         | 15                    | จิตร          |            |
| 19-12-66         | 15                    | จิตร          |            |
| 20-12-66         | 15                    | จิตร          |            |
| 21-12-66         | 15                    | จิตร          |            |
| 22-12-66         | 15                    | จิตร          |            |
| 23-12-66         | 15                    | จิตร          |            |
| 24-12-66         | 15                    | จิตร          |            |
| 25-12-66         | 15                    | จิตร          |            |
| 26-12-66         | 15                    | จิตร          |            |
| 27-12-66         | 15                    | จิตร          |            |
| 28-12-66         | 15                    | จิตร          |            |
| 29-12-66         | 15                    | จิตร          |            |
| 30-12-66         | 15                    | จิตร          |            |

- ข้อควรระวัง: 1. กรุณาปฏิบัติตามขั้นตอนการทำความสะอาดถังดักไขมันอย่างเคร่งครัด  
 2. ปริมาณขยะไขมันให้วัดโดยการตวง หน่วยวัดปริมาณเป็นลิตร  
 3. กรุณาตรวจสอบความสมบูรณ์, รอยรั่วของถังที่ใส่ขยะไขมันทุกครั้ง และปิดมิดถุงไม่ให้มีการรั่วไหลได้

แบบฟอร์มบันทึกการทำความสะอาดถังดักไขมัน

สถานที่: วัดบ้านไร่ ประจำเดือน: กุมภาพันธ์

[illegible]

ข้อควรระวัง: 1. กรุณาปฏิบัติตามขั้นตอนการทำความสะอาดดังกล่าวอย่างเคร่งครัด  
2. ปริมาณขยะอินทรีย์ที่ได้รับโดยทางตรง หรืออ้อมปริมาณเป็นลิตร  
3. กรุณาตรวจสอบความสมบูรณ์, ระยะหรือของถังใส่ขยะอินทรีย์ และปิดมิดถุงไม่ให้มีการรั่วไหลได้

แบบฟอร์มบันทึกการทำความสะอาดถังดักไขมัน

สถานที่: มทล.บมย ประจำเดือน: โทคมพ

| วันที่ปฏิบัติงาน | ปริมาณขยะใบวัน (ลิตร) | ผู้ปฏิบัติงาน | ผู้ตรวจสอบ |
|------------------|-----------------------|---------------|------------|
| 1                | 15                    |               |            |
| 2                | 15                    |               |            |
| 3                | 15                    |               |            |
| 4                | 15                    |               |            |
| 5                | 15                    |               |            |
| 6                | 15                    |               |            |
| 7                | 15                    |               |            |
| 8                | 15                    |               |            |
| 9                | 15                    |               |            |
| 10               | 15                    |               |            |
| 11               | 15                    |               |            |
| 12               | 15                    |               |            |
| 13               | 15                    |               |            |
| 14               | 15                    |               |            |
| 15               | 15                    |               |            |

ข้อควรระวัง: 1. กรุณาปฏิบัติตามขั้นตอนการทำความปลอดภัยต่าง ๆ อย่างเคร่งครัด  
2. ปริมาณของไขมันให้วัดโดยการตวง หน่วยวัดปริมาณควรเป็นลิตร  
3. กรุณาตรวจสอบความสมบูรณ์, รอยรั่วของชุดใส่ของไขมันทุกครั้ง และปิดฝามัดถุงไขมันให้มิดชิดก่อนนำไปทิ้ง

ASIA ERA ONE

## แบบฟอร์มบันทึกการทำความสะอาดถังดักไขมัน

สถานที่: ภัตตาคาร ประจำเดือน: ไทพอล

| วันที่ปฏิบัติงาน | ปริมาณขยะไขมัน (ลิตร) | ผู้ปฏิบัติงาน | ผู้ตรวจสอบ |
|------------------|-----------------------|---------------|------------|
| 10               | 15                    |               |            |
| 11               | 15                    |               |            |
| 12               | 15                    |               |            |
| 13               | 15                    |               |            |
| 14               | 15                    |               |            |
| 15               | 15                    |               |            |
| 16               | 15                    |               |            |
| 17               | 15                    |               |            |
| 18               | 15                    |               |            |
| 19               | 15                    |               |            |
| 20               | 15                    |               |            |
| 21               | 15                    |               |            |
| 22               | 15                    |               |            |
| 23               | 15                    |               |            |
| 24               | 15                    |               |            |
| 25               | 15                    |               |            |

- ข้อควรระวัง: 1. กรุณาปฏิบัติตามขั้นตอนการทำความสะอาดถังดักไขมันอย่างเคร่งครัด  
 2. ปริมาณขยะไขมันให้วัดโดยการตวง หน่วยวัดปริมาณเป็นลิตร  
 3. กรุณาตรวจสอบความสมบูรณ์, รอยรั่วของถังที่ใส่ขยะไขมันทุกครั้ง และปิดมิดถังไม่ให้มีการรั่วไหลได้

Form no: AERAS-OPS-CLN-FR-00004-01

ASIA ERA ONE

## แบบฟอร์มบันทึกการทำความสะอาดถังดักไขมัน

สถานที่: ภัตตาคาร ประจำเดือน: ไทพอล

| วันที่ปฏิบัติงาน | ปริมาณขยะไขมัน (ลิตร) | ผู้ปฏิบัติงาน | ผู้ตรวจสอบ |
|------------------|-----------------------|---------------|------------|
| 31               | 15.6                  |               |            |
|                  |                       |               |            |
|                  |                       |               |            |
|                  |                       |               |            |
|                  |                       |               |            |
|                  |                       |               |            |
|                  |                       |               |            |
|                  |                       |               |            |
|                  |                       |               |            |
|                  |                       |               |            |
|                  |                       |               |            |
|                  |                       |               |            |
|                  |                       |               |            |
|                  |                       |               |            |
|                  |                       |               |            |

- ข้อควรระวัง: 1. กรุณาปฏิบัติตามขั้นตอนการทำความสะอาดถังดักไขมันอย่างเคร่งครัด  
 2. ปริมาณขยะไขมันให้วัดโดยการตวง หน่วยวัดปริมาณเป็นลิตร  
 3. กรุณาตรวจสอบความสมบูรณ์, รอยรั่วของถังที่ใส่ขยะไขมันทุกครั้ง และปิดมิดถังไม่ให้มีการรั่วไหลได้

Form no: AERAS-OPS-CLN-FR-00004-01

## แบบฟอร์มบันทึกการทำความสะอาดถังดักไขมัน

สถานที่: สถานี ปั๊มน้ำมัน ประจำเดือน: กันยายน

| วันที่ปฏิบัติงาน | ปริมาณขยะไขมัน (ลิตร) | ผู้ปฏิบัติงาน | ผู้ตรวจสอบ |
|------------------|-----------------------|---------------|------------|
| 1-12-66          | 14.5 ลิตร             |               |            |
| 2-12-66          | 14 ลิตร               |               |            |
| 3-12-66          | 14 ลิตร               |               |            |
| 4-12-66          | 14.5 ลิตร             |               |            |
| 5-12-66          | 14 ลิตร               |               |            |
| 6-12-66          | 14 ลิตร               |               |            |
| 7-12-66          | 14 ลิตร               |               |            |
| 8-12-66          | 14 ลิตร               |               |            |
| 9-12-66          | 14 ลิตร               |               |            |
| 10-12-66         | 14 ลิตร               |               |            |
| 11-12-66         | 14 ลิตร               |               |            |
| 12-12-66         | 14 ลิตร               |               |            |
| 13-12-66         | 14 ลิตร               |               |            |
| 14-12-66         | 14 ลิตร               |               |            |
| 15-12-66         | 14 ลิตร               |               |            |

- ข้อควรระวัง: 1. กรุณาปฏิบัติตามขั้นตอนการทำความสะอาดถังดักไขมันอย่างเคร่งครัด  
 2. ปริมาณขยะไขมันให้วัดโดยการตวง หน่วยวัดปริมาณเป็นลิตร  
 3. กรุณาตรวจสอบความสมบูรณ์, รอยรั่วของถังที่ใส่ขยะไขมันทุกครั้ง และปิดมิดถังไม่ให้มีการรั่วไหลได้

## แบบฟอร์มบันทึกการทำความสะอาดถังดักไขมัน

สถานที่: สถานี ปั๊มน้ำมัน ประจำเดือน: กันยายน

| วันที่ปฏิบัติงาน | ปริมาณขยะไขมัน (ลิตร) | ผู้ปฏิบัติงาน | ผู้ตรวจสอบ |
|------------------|-----------------------|---------------|------------|
| 16-12-66         | 14 ลิตร               |               |            |
| 17-12-66         | 14 ลิตร               |               |            |
| 18-12-66         | 14 ลิตร               |               |            |
| 19-12-66         | 14 ลิตร               |               |            |
| 20-12-66         | 14.5 ลิตร             |               |            |
| 21-12-66         | 14 ลิตร               |               |            |
| 22-12-66         | 14 ลิตร               |               |            |
| 23-12-66         | 14 ลิตร               |               |            |
| 24-12-66         | 14 ลิตร               |               |            |
| 25-12-66         | 14 ลิตร               |               |            |
| 26-12-66         | 14 ลิตร               |               |            |
| 27-12-66         | 14.5 ลิตร             |               |            |
| 28-12-66         | 14 ลิตร               |               |            |
| 29-12-66         | 14 ลิตร               |               |            |
| 30-12-66         | 14 ลิตร               |               |            |

- ข้อควรระวัง: 1. กรุณาปฏิบัติตามขั้นตอนการทำความสะอาดถังดักไขมันอย่างเคร่งครัด  
 2. ปริมาณขยะไขมันให้วัดโดยการตวง หน่วยวัดปริมาณเป็นลิตร  
 3. กรุณาตรวจสอบความสมบูรณ์, รอยรั่วของถังที่ใส่ขยะไขมันทุกครั้ง และปิดมิดถังไม่ให้มีการรั่วไหลได้





## แบบฟอร์มบันทึกการทำความสะอาดถังดักไขมัน

สถานที่: 11 ปอเท พระจำเดือน: 10 กรกฎาคม

| วันที่ปฏิบัติงาน | ปริมาณขยะไขมัน (ลิตร) | ผู้ปฏิบัติงาน | ผู้ตรวจสอบ |
|------------------|-----------------------|---------------|------------|
| 16               | 15                    |               |            |
| 17               | 15                    |               |            |
| 18               | 15                    |               |            |
| 19               | 15                    |               |            |
| 20               | 15                    |               |            |
| 21               | 15                    |               |            |
| 22               | 15                    |               |            |
| 23               | 15                    |               |            |
| 24               | 15                    |               |            |
| 25               | 15                    |               |            |
| 26               | 15                    |               |            |
| 27               | 15                    |               |            |
| 28               | 15                    |               |            |
| 29               | 15                    |               |            |
| 30               | 15                    |               |            |

- ข้อควรระวัง: 1. กรุณาปฏิบัติตามขั้นตอนการทำความสะอาดถังดักไขมันอย่างเคร่งครัด  
 2. ปริมาณขยะไขมันให้วัดโดยการตวง หน่วยวัดปริมาณเป็นลิตร  
 3. กรุณาตรวจสอบความสมบูรณ์, รอยรั่วของถังที่ใส่ขยะไขมันทุกครั้ง และปิดฝาท่อไม่ให้มีการรั่วไหลได้

## แบบฟอร์มบันทึกการทำความสะอาดถังดักไขมัน

สถานที่: 11 ปอเท พระจำเดือน: 10 กรกฎาคม

| วันที่ปฏิบัติงาน | ปริมาณขยะไขมัน (ลิตร) | ผู้ปฏิบัติงาน | ผู้ตรวจสอบ |
|------------------|-----------------------|---------------|------------|
| 31               | 15                    |               |            |
|                  |                       |               |            |
|                  |                       |               |            |
|                  |                       |               |            |
|                  |                       |               |            |
|                  |                       |               |            |
|                  |                       |               |            |
|                  |                       |               |            |
|                  |                       |               |            |
|                  |                       |               |            |
|                  |                       |               |            |
|                  |                       |               |            |
|                  |                       |               |            |
|                  |                       |               |            |
|                  |                       |               |            |

- ข้อควรระวัง: 1. กรุณาปฏิบัติตามขั้นตอนการทำความสะอาดถังดักไขมันอย่างเคร่งครัด  
 2. ปริมาณขยะไขมันให้วัดโดยการตวง หน่วยวัดปริมาณเป็นลิตร  
 3. กรุณาตรวจสอบความสมบูรณ์, รอยรั่วของถังที่ใส่ขยะไขมันทุกครั้ง และปิดฝาท่อไม่ให้มีการรั่วไหลได้

ASIA ERA ONE

## แบบฟอร์มบันทึกการทำความสะอาดถังดักไขมัน

สถานที่: พ.ก.ด ประจำเดือน: ธันวาคม

| วันที่ปฏิบัติงาน | ปริมาณขยะไขมัน (ลิตร) | ผู้ปฏิบัติงาน | ผู้ตรวจสอบ |
|------------------|-----------------------|---------------|------------|
| 1                | 15.5                  |               |            |
| 2                | 15                    |               |            |
| 3                | 15                    |               |            |
| 4                | 15                    |               |            |
| 5                | 15                    |               |            |
| 6                | 15                    |               |            |
| 7                | 15                    |               |            |
| 8                | 15                    |               |            |
| 9                | 15                    |               |            |
| 10               | 15                    |               |            |
| 11               | 15                    |               |            |
| 12               | 15                    |               |            |
| 13               | 15                    |               |            |
| 14               | 15                    |               |            |
| 15               | 15                    |               |            |

- ข้อควรระวัง: 1. กรุณาปฏิบัติตามขั้นตอนการทำความสะอาดถังดักไขมันอย่างเคร่งครัด  
 2. ปริมาณขยะไขมันให้วัดโดยการตวง หน่วยวัดปริมาณเป็นลิตร  
 3. กรุณาตรวจสอบความสมบูรณ์, รอยรั่วของถังที่ใส่ขยะไขมันทุกครั้ง และปิดมิดถังไม่ให้มีการรั่วไหลได้

Form no: AERA1-OPS-CLN-FR-00004-01

ASIA ERA ONE

## แบบฟอร์มบันทึกการทำความสะอาดถังดักไขมัน

สถานที่: พ.ก.ด ประจำเดือน: ธันวาคม

| วันที่ปฏิบัติงาน | ปริมาณขยะไขมัน (ลิตร) | ผู้ปฏิบัติงาน | ผู้ตรวจสอบ |
|------------------|-----------------------|---------------|------------|
| 16               | 15.5                  |               |            |
| 17               | 15.5                  |               |            |
| 18               | 15                    |               |            |
| 19               | 15                    |               |            |
| 20               | 15                    |               |            |
| 21               | 15                    |               |            |
| 22               | 15                    |               |            |
| 23               | 15                    |               |            |
| 24               | 15.5                  |               |            |
| 25               | 15                    |               |            |
| 26               | 15                    |               |            |
| 27               | 15                    |               |            |
| 28               | 15                    |               |            |
| 29               | 15                    |               |            |
| 30               | 15                    |               |            |

- ข้อควรระวัง: 1. กรุณาปฏิบัติตามขั้นตอนการทำความสะอาดถังดักไขมันอย่างเคร่งครัด  
 2. ปริมาณขยะไขมันให้วัดโดยการตวง หน่วยวัดปริมาณเป็นลิตร  
 3. กรุณาตรวจสอบความสมบูรณ์, รอยรั่วของถังที่ใส่ขยะไขมันทุกครั้ง และปิดมิดถังไม่ให้มีการรั่วไหลได้

Form no: AERA1-OPS-CLN-FR-00004-01

## แบบฟอร์มบันทึกการทำความสะอาดถังดักไขมัน

สถานที่: ต.กก ประจำเดือน: ก.พ. ๖๖

| วันที่ปฏิบัติงาน | ปริมาณขยะไขมัน (ลิตร) | ผู้ปฏิบัติงาน | ผู้ตรวจสอบ |
|------------------|-----------------------|---------------|------------|
| ๑๑               | ๑๕                    |               |            |
|                  |                       |               |            |
|                  |                       |               |            |
|                  |                       |               |            |
|                  |                       |               |            |
|                  |                       |               |            |
|                  |                       |               |            |
|                  |                       |               |            |
|                  |                       |               |            |
|                  |                       |               |            |
|                  |                       |               |            |
|                  |                       |               |            |
|                  |                       |               |            |
|                  |                       |               |            |
|                  |                       |               |            |
|                  |                       |               |            |
|                  |                       |               |            |
|                  |                       |               |            |
|                  |                       |               |            |
|                  |                       |               |            |

- ข้อควรระวัง: 1. กรุณาปฏิบัติตามขั้นตอนการทำความสะอาดถังดักไขมันอย่างเคร่งครัด  
 2. ปริมาณขยะไขมันให้วัดโดยการตวง หน่วยวัดปริมาตรเป็นลิตร  
 3. กรุณาตรวจสอบความสมบูรณ์, รอยรั่วของถังที่ใส่ขยะไขมันทุกครั้ง และปิดมิดถังไม่ให้มีการรั่วไหลได้

## แบบฟอร์มบันทึกการทำความสะอาดถังดักไขมัน

สถานที่: อ.พโคต ๑ ประจำเดือน: ก.ค. ๖๖

| วันที่ปฏิบัติงาน | ปริมาณขยะไขมัน (ลิตร) | ผู้ปฏิบัติงาน | ผู้ตรวจสอบ |
|------------------|-----------------------|---------------|------------|
| ๓/๑๒/๖๖          | ๕๐ ลิตร               |               |            |
| ๑๐/๑๒/๖๖         | ๕๐ ลิตร               |               |            |
| ๑๗/๑๒/๖๖         | ๕๐ ลิตร               |               |            |
| ๒๔/๑๒/๖๖         | ๕๐ ลิตร               |               |            |
| ๓๑/๑๒/๖๖         | ๕๐ ลิตร               |               |            |
|                  |                       |               |            |
|                  |                       |               |            |
|                  |                       |               |            |
|                  |                       |               |            |
|                  |                       |               |            |
|                  |                       |               |            |
|                  |                       |               |            |
|                  |                       |               |            |
|                  |                       |               |            |
|                  |                       |               |            |
|                  |                       |               |            |
|                  |                       |               |            |
|                  |                       |               |            |
|                  |                       |               |            |
|                  |                       |               |            |

- ข้อควรระวัง: 1. กรุณาปฏิบัติตามขั้นตอนการทำความสะอาดถังดักไขมันอย่างเคร่งครัด  
 2. ปริมาณขยะไขมันให้วัดโดยการตวง หน่วยวัดปริมาตรเป็นลิตร  
 3. กรุณาตรวจสอบความสมบูรณ์, รอยรั่วของถังที่ใส่ขยะไขมันทุกครั้ง และปิดมิดถังไม่ให้มีการรั่วไหลได้

ASIA ERA ONE

## แบบฟอร์มบันทึกการทำความสะอาดถังดักไขมัน

สถานที่: 007/12 2 ประจำเดือน: ต.ค 66

| วันที่ปฏิบัติงาน | ปริมาณขยะไขมัน (ลิตร) | ผู้ปฏิบัติงาน | ผู้ตรวจสอบ |
|------------------|-----------------------|---------------|------------|
| 3/12/66          | 40 ลิตร               |               |            |
| 10/12/66         | 40 ลิตร               |               |            |
| 14/12/66         | 40 ลิตร               |               |            |
| 21/12/66         | 40 ลิตร               |               |            |
| 31/12/66         | 40 ลิตร               |               |            |
|                  |                       |               |            |
|                  |                       |               |            |
|                  |                       |               |            |
|                  |                       |               |            |
|                  |                       |               |            |

- ข้อควรระวัง: 1. กรุณาปฏิบัติตามขั้นตอนการทำความสะอาดถังดักไขมันอย่างเคร่งครัด  
 2. ปริมาณขยะไขมันให้วัดโดยการตวง หน่วยวัดปริมาตรเป็นลิตร  
 3. กรุณาตรวจสอบความสมบูรณ์, รอยรั่วของถังที่ใส่ขยะไขมันทุกครั้ง และปิดมิดถังไม่ให้มีการรั่วไหลได้

Form no: AERA1-OPS-CLN-FR-00004-01

ASIA ERA ONE

## แบบฟอร์มบันทึกการทำความสะอาดถังดักไขมัน

สถานที่: ชั้น 3 โรงแรม ประจำเดือน: ต.ค 66

| วันที่ปฏิบัติงาน | ปริมาณขยะไขมัน (ลิตร) | ผู้ปฏิบัติงาน | ผู้ตรวจสอบ |
|------------------|-----------------------|---------------|------------|
| 3/12/66          | 40 ลิตร               |               |            |
| 10/12/66         | 40 ลิตร               |               |            |
| 14/12/66         | 40 ลิตร               |               |            |
| 21/12/66         | 40 ลิตร               |               |            |
| 31/12/66         | 40 ลิตร               |               |            |
|                  |                       |               |            |
|                  |                       |               |            |
|                  |                       |               |            |
|                  |                       |               |            |
|                  |                       |               |            |

- ข้อควรระวัง: 1. กรุณาปฏิบัติตามขั้นตอนการทำความสะอาดถังดักไขมันอย่างเคร่งครัด  
 2. ปริมาณขยะไขมันให้วัดโดยการตวง หน่วยวัดปริมาตรเป็นลิตร  
 3. กรุณาตรวจสอบความสมบูรณ์, รอยรั่วของถังที่ใส่ขยะไขมันทุกครั้ง และปิดมิดถังไม่ให้มีการรั่วไหลได้

Form no: AERA1-OPS-CLN-FR-00004-01

## แบบฟอร์มบันทึกการทำความสะอาดถังดักไขมัน

สถานที่: วัดอโศก 3 ปี ๐๐๐ ประจำเดือน: ธ.ค. ๖๖

| วันที่ปฏิบัติงาน | ปริมาณขยะไขมัน (ลิตร) | ผู้ปฏิบัติงาน | ผู้ตรวจสอบ |
|------------------|-----------------------|---------------|------------|
| ๑/๑๒/๖๖          | ๑๐ ลิตร               |               |            |
| ๑๐/๑๒/๖๖         | ๑๐ ลิตร               |               |            |
| ๑๔/๑๒/๖๖         | ๑๐ ลิตร               |               |            |
| ๒๑/๑๒/๖๖         | ๑๐ ลิตร               |               |            |
| ๒๙/๑๒/๖๖         | ๑๐ ลิตร               |               |            |
|                  |                       |               |            |
|                  |                       |               |            |
|                  |                       |               |            |
|                  |                       |               |            |
|                  |                       |               |            |

- ข้อควรระวัง: 1. กรุณาปฏิบัติตามขั้นตอนการทำความสะอาดถังดักไขมันอย่างเคร่งครัด  
 2. ปริมาณขยะไขมันให้วัดโดยการตวง หน่วยวัดปริมาตรเป็นลิตร  
 3. กรุณาตรวจสอบความสมบูรณ์, รอยรั่วของถังที่ได้ขยะไขมันทุกครั้ง และปิดมิดถังไม่ให้มีการรั่วไหลได้

## แบบฟอร์มบันทึกการทำความสะอาดถังดักไขมัน

สถานที่: วัดอโศก ประจำเดือน: ธ.ค. ๖๖

| วันที่ปฏิบัติงาน | ปริมาณขยะไขมัน (ลิตร) | ผู้ปฏิบัติงาน | ผู้ตรวจสอบ |
|------------------|-----------------------|---------------|------------|
| ๑/๑๒/๖๖          | ๑๐ ลิตร               |               |            |
| ๑๐/๑๒/๖๖         | ๑๐ ลิตร               |               |            |
| ๑๔/๑๒/๖๖         | ๑๐ ลิตร               |               |            |
| ๒๑/๑๒/๖๖         | ๑๐ ลิตร               |               |            |
| ๒๙/๑๒/๖๖         | ๑๐ ลิตร               |               |            |
|                  |                       |               |            |
|                  |                       |               |            |
|                  |                       |               |            |
|                  |                       |               |            |
|                  |                       |               |            |

- ข้อควรระวัง: 1. กรุณาปฏิบัติตามขั้นตอนการทำความสะอาดถังดักไขมันอย่างเคร่งครัด  
 2. ปริมาณขยะไขมันให้วัดโดยการตวง หน่วยวัดปริมาตรเป็นลิตร  
 3. กรุณาตรวจสอบความสมบูรณ์, รอยรั่วของถังที่ได้ขยะไขมันทุกครั้ง และปิดมิดถังไม่ให้มีการรั่วไหลได้